

**osservatorio** imprese artigiane



12

**interventi  
fondo sostegno  
al reddito  
1° semestre 2000 - 2001**

Copertina Tuna Bites, Bo

Grafica ed impaginazione Aslay

Stampato nel mese di ottobre 2001 da Litosei srl, Rastignano,  
per conto di E.B.E.R., via De' Preti 8, Bologna

# Indice

Premessa	<i>pag.</i>	4
Fondo Sostegno al Reddito	»	6
Accordi di sospensione e riduzione		
Interventi imprese		
Tirocini		
Fondo Formazione Teorica	»	42
Contratti Formazione Lavoro:		
progetti approvati		

# Premessa

Che l'economia regionale attraverso una fase positiva è confermato anche dall'analisi dei dati settoriali del 1° semestre 2001 elaborati dall'Osservatorio Imprese dell'E.B.E.R.. Il numero degli interventi del Fondo Sostegno al Reddito (F.S.R.), già sensibilmente ridotto lo scorso anno, è ulteriormente diminuito del 17,66%.

Ciò è avvenuto contemporaneamente all'incremento, seppur contenuto, degli interventi effettuati a favore del Fondo Imprese che hanno fatto lievitare le erogazioni dirette al sostegno della qualità (marchi CE, brevetti) e della sicurezza (risanamento, macchine utensili).

La lettura coordinata dei due parametri sopra descritti indica il perdurare, nell'artigianato, di un trend economico-produttivo molto favorevole.

Il minore ricorso al F.S.R. evidenzia una diminuita necessità delle imprese di ricorrere, per effetto di crisi produttive, a periodi di sospensione o di ricorrervi, tramite le riduzioni, per periodi molto brevi. Nel 1° semestre del 2001, in rapporto ad analogo periodo dell'anno precedente, le minori indennizzazioni hanno prodotto un minore impiego di risorse per un importo di circa L. 420.000.000.

La diminuzione degli interventi, in continuità con l'anno precedente, ha particolarmente coinvolto bacini e settori produttivi quali: Ferrara e Ravenna, il tessile-abbigliamento e il calzaturiero, considerati storicamente "non trainanti" nel contesto economico della regione. Tuttavia, dall'analisi dei vari parametri che compongono l'insieme del quadro statistico, appare evidente il globale ridimensionamento del ricorso agli ammortizzatori e all'utilizzo delle prestazioni.

E' infatti constatabile una contemporanea diminuzione degli accordi di sospensione/riduzione per impresa (-158), di dipendenti indennizzati (-819), dei giorni di sospensione (-14.329), delle ore di sospensione (-98.254) e infine, come già ricordato, delle erogazioni (- L. 420.021.000).

Pur in presenza di un andamento congiunturale tendenzialmente volto a favorire la riduzione della consistenza temporale e numerica dei periodi indennizzati dal F.S.R., rimane preponderante, in termini di inter-

venti per dipendenti, il peso relativo del settore tessile/abbigliamento, esso infatti assorbe oltre il 60% dell'ammontare complessivo delle risorse erogate, seguito a notevole distanza dal calzaturiero con circa il 10% e dalla meccanica di produzione con circa il 9%.

Osservando il quadro distributivo descritto per bacino lo squilibrio tra aree appare relativamente meno accentuato di quanto non lo sia fra i settori, ciò pur considerando che il bacino modenese per effetto della forte presenza del tessile/abbigliamento utilizza per indennizzazioni oltre il 38% del monte risorse regionale. Sostanzialmente di pari valore (tra il 12% e il 14%) i contributi economici fatti affluire ai bacini di Reggio Emilia, Ravenna e Ferrara.

Un gradino sotto (tra il 3% e il 6%) si collocano infine i bacini di Bologna, Rimini, Cesena e Forlì.

2000 (1° semestre)



# Accordi di Sospensione e Riduzione Totale Imprese

SETTORE	BO	MO	RE	PR	FE	RA	FO	CE	RN	PC	TOT
MECCANICA PRODUZIONE	17	14	10	1	9	10	4	1	3	2	71
MECCANICA INSTALLAZIONE	1	6	1	0	1	1	3	0	1	1	15
MECCANICA SERVIZI	7	5	2	1	3	1	1	0	1	2	23
ODONTOTECNICI	4	0	0	0	0	2	0	0	0	0	6
ORAFI ARGENTIERI	0	0	0	0	0	0	0	0	0	0	0
CHIMICA	1	4	0	0	2	2	0	2	1	0	12
LEGNO	2	6	1	1	4	3	5	2	2	2	28
TESSILE ABBIGLIAMENTO	26	267	58	8	72	27	33	21	11	5	528
ALIMENTAZIONE	1	1	5	0	2	1	2	4	0	0	16
PANIFICAZIONE	3	1	0	0	1	0	0	0	0	0	5
GRAFICA	4	3	0	0	0	2	1	2	1	0	13
ACCONCIATURA ESTETICA	2	2	0	0	1	1	0	0	0	0	6
MARMO CEMENTO	0	0	0	1	0	3	0	0	0	1	5
CALZATURE	7	2	0	5	4	37	10	31	3	0	99
CERAMICA	0	0	0	0	0	6	1	0	0	0	7
LAVANDERIE STIRERIE	5	12	0	0	5	3	3	0	3	1	32
IMPRESE PULIZIA	0	0	0	0	0	0	0	0	0	0	0
VARIE	0	3	0	0	0	0	0	0	0	0	3
<b>TOTALI</b>	<b>80</b>	<b>326</b>	<b>77</b>	<b>17</b>	<b>104</b>	<b>99</b>	<b>63</b>	<b>63</b>	<b>26</b>	<b>14</b>	<b>869</b>

# Accordi di Sospensione e Riduzione Totale Imprese

**FS** (1° semestre) 2001

SETTORE	BO	MO	RE	PR	FE	RA	FO	CE	RN	PC	TOT
MECCANICA PRODUZIONE	15	15	16	3	10	7	1	1	4	1	73
MECCANICA INSTALLAZIONE	3	3	4	1	0	4	2	1	0	0	18
MECCANICA SERVIZI	2	8	1	1	5	1	1	0	1	0	20
ODONTOTECNICI	2	1	1	0	0	0	0	0	0	0	4
ORAFI ARGENTIERI	0	1	0	0	0	0	0	0	0	0	1
CHIMICA	0	2	3	0	1	3	6	0	0	0	15
LEGNO	3	4	1	0	4	3	5	2	4	0	26
TESSILE ABBIGLIAMENTO	16	253	49	1	51	19	21	13	8	2	433
ALIMENTAZIONE	0	4	4	1	1	4	3	4	1	0	22
PANIFICAZIONE	0	3	0	0	0	0	0	0	1	0	4
GRAFICA	2	3	0	0	0	1	0	2	0	0	8
ACCONCIATURA ESTETICA	1	0	0	0	1	2	0	0	0	0	4
MARMO CEMENTO	0	1	0	0	0	0	0	0	0	1	2
CALZATURE	5	0	0	2	0	20	2	15	5	0	49
CERAMICA	0	2	3	0	0	2	1	0	0	0	8
LAVANDERIE STIRERIE	2	10	1	0	2	3	0	1	3	0	22
IMPRESE PULIZIA	0	0	0	0	0	0	0	1	0	0	1
VARIE	0	1	0	0	0	0	0	0	0	0	1
<b>TOTALI</b>	<b>51</b>	<b>311</b>	<b>83</b>	<b>9</b>	<b>75</b>	<b>69</b>	<b>42</b>	<b>40</b>	<b>27</b>	<b>4</b>	<b>711</b>

2001 (1° semestre)



# Accordi di Sospensione e Riduzione Totale Imprese

SETTORE	BO		MO		RE		PR		FE	
	sospensioni	riduzioni	sospensioni	riduzioni	sospensioni	riduzioni	sospensioni	riduzioni	sospensioni	riduzioni
MECCANICA PRODUZIONE	12	3	10	5	13	3	3	0	10	0
MECCANICA INSTALLAZIONE	2	1	3	0	4	0	1	0	0	0
MECCANICA SERVIZI	2	0	6	2	1	0	1	0	5	0
ODONTOTECNICI	1	1	1	0	1	0	0	0	0	0
ORAFI ARGENTIERI	0	0	0	1	0	0	0	0	0	0
CHIMICA	0	0	2	0	3	0	0	0	1	0
LEGNO	1	2	4	0	1	0	0	0	4	0
TESSILE ABBIGLIAMENTO	14	2	171	82	42	7	1	0	51	0
ALIMENTAZIONE	0	0	4	0	3	1	1	0	0	1
PANIFICAZIONE	0	0	2	1	0	0	0	0	0	0
GRAFICA	1	1	1	2	0	0	0	0	0	0
ACCONCIATURA ESTETICA	0	1	0	0	0	0	0	0	1	0
MARMO CEMENTO	0	0	0	1	0	0	0	0	0	0
CALZATURE	5	0	0	0	0	0	2	0	0	0
CERAMICA	0	0	2	0	3	0	0	0	0	0
LAVANDERIE STIRERIE	0	2	5	5	0	1	0	0	2	0
IMPRESE PULIZIA	0	0	0	0	0	0	0	0	0	0
VARIE	0	0	0	1	0	0	0	0	0	0
<b>TOTALI</b>	<b>38</b>	<b>13</b>	<b>211</b>	<b>100</b>	<b>71</b>	<b>12</b>	<b>9</b>	<b>0</b>	<b>74</b>	<b>1</b>



# Accordi di Sospensione e Riduzione Totale Imprese

**FS** (1° semestre) 2001

RA		FO		CE		RN		PC		TOT	
sospensioni	riduzioni	sospensioni	riduzioni	sospensioni	riduzioni	sospensioni	riduzioni	sospensioni	riduzioni	sospensioni	riduzioni
6	1	1	0	1	0	3	1	1	0	<b>60</b>	<b>13</b>
4	0	2	0	1	0	0	0	0	0	<b>17</b>	<b>1</b>
0	1	1	0	0	0	1	0	0	0	<b>17</b>	<b>3</b>
0	0	0	0	0	0	0	0	0	0	<b>3</b>	<b>1</b>
0	0	0	0	0	0	0	0	0	0	<b>0</b>	<b>1</b>
2	1	2	4	0	0	0	0	0	0	<b>10</b>	<b>5</b>
2	1	1	4	1	1	4	0	0	0	<b>18</b>	<b>8</b>
18	1	14	7	9	4	6	2	2	0	<b>328</b>	<b>105</b>
4	0	1	2	4	0	1	0	0	0	<b>18</b>	<b>4</b>
0	0	0	0	0	0	1	0	0	0	<b>3</b>	<b>1</b>
1	0	0	0	1	1	0	0	0	0	<b>4</b>	<b>4</b>
2	0	0	0	0	0	0	0	0	0	<b>3</b>	<b>1</b>
0	0	0	0	0	0	0	0	1	0	<b>1</b>	<b>1</b>
19	1	2	0	8	7	5	0	0	0	<b>41</b>	<b>8</b>
1	1	0	1	0	0	0	0	0	0	<b>6</b>	<b>2</b>
1	2	0	0	1	0	1	2	0	0	<b>10</b>	<b>12</b>
0	0	0	0	1	0	0	0	0	0	<b>1</b>	<b>0</b>
0	0	0	0	0	0	0	0	0	0	<b>0</b>	<b>1</b>
<b>60</b>	<b>9</b>	<b>24</b>	<b>18</b>	<b>27</b>	<b>13</b>	<b>22</b>	<b>5</b>	<b>4</b>	<b>0</b>	<b>540</b>	<b>171</b>

2000 (1° semestre)



# Accordi di Sospensione e Riduzione Totale Dipendenti

SETTORE	BO	MO	RE	PR	FE	RA	FO	CE	RN	PC	TOT
MECCANICA PRODUZIONE	73	28	17	1	19	29	9	1	4	2	183
MECCANICA INSTALLAZIONE	1	6	1	0	2	2	3	0	1	2	18
MECCANICA SERVIZI	19	5	2	3	5	2	3	0	1	4	44
ODONTOTECNICI	6	0	0	0	0	2	0	0	0	0	8
ORAFI ARGENTIERI	0	0	0	0	0	0	0	0	0	0	0
CHIMICA	13	5	0	0	8	2	0	5	1	0	34
LEGNO	8	32	1	6	7	5	22	5	2	3	91
TESSILE ABBIGLIAMENTO	68	932	251	30	557	96	192	116	36	21	2.299
ALIMENTAZIONE	2	1	18	0	5	1	7	7	0	0	41
PANIFICAZIONE	8	1	0	0	3	0	0	0	0	0	12
GRAFICA	16	5	0	0	0	5	2	5	1	0	34
ACCONCIATURA ESTETICA	4	4	0	0	1	1	0	0	0	0	10
MARMO CEMENTO	0	0	0	2	0	4	0	0	0	4	10
CALZATURE	31	2	0	27	29	202	47	151	13	0	502
CERAMICA	0	0	0	0	0	9	1	0	0	0	10
LAVANDERIE STIRERIE	16	41	0	0	21	11	6	0	21	4	120
IMPRESE PULIZIA	0	0	0	0	0	0	0	0	0	0	0
VARIE	0	5	0	0	0	0	0	0	0	0	5
<b>TOTALI</b>	<b>265</b>	<b>1.067</b>	<b>290</b>	<b>69</b>	<b>657</b>	<b>371</b>	<b>292</b>	<b>290</b>	<b>80</b>	<b>40</b>	<b>3.421</b>

# Accordi di Sospensione e Riduzione Totale Dipendenti

**FS** (1° semestre) 2001

SETTORE	BO	MO	RE	PR	FE	RA	FO	CE	RN	PC	TOT
MECCANICA PRODUZIONE	62	70	47	8	26	20	1	1	6	1	242
MECCANICA INSTALLAZIONE	6	3	14	2	0	4	2	1	0	0	32
MECCANICA SERVIZI	6	14	11	2	6	10	1	0	1	0	51
ODONTOTECNICI	3	1	1	0	0	0	0	0	0	0	5
ORAFI ARGENTIERI	0	2	0	0	0	0	0	0	0	0	2
CHIMICA	0	5	18	0	1	11	49	0	0	0	84
LEGNO	12	19	3	0	8	3	18	2	7	0	72
TESSILE ABBIGLIAMENTO	35	806	188	6	354	68	120	52	43	3	1.675
ALIMENTAZIONE	0	11	19	2	4	5	8	7	4	0	60
PANIFICAZIONE	0	3	0	0	0	0	0	0	1	0	4
GRAFICA	4	7	0	0	0	4	0	3	0	0	18
ACCONCIATURA ESTETICA	2	0	0	0	2	2	0	0	0	0	6
MARMO CEMENTO	0	1	0	0	0	0	0	0	0	3	4
CALZATURE	19	0	0	21	0	95	10	60	37	0	242
CERAMICA	0	8	9	0	0	2	1	0	0	0	20
LAVANDERIE STIRERIE	15	23	3	0	7	16	0	1	15	0	80
IMPRESE PULIZIA	0	0	0	0	0	0	0	2	0	0	2
VARIE	0	3	0	0	0	0	0	0	0	0	3
<b>TOTALI</b>	<b>164</b>	<b>976</b>	<b>313</b>	<b>41</b>	<b>408</b>	<b>240</b>	<b>210</b>	<b>129</b>	<b>114</b>	<b>7</b>	<b>2.602</b>

2001 (1° semestre)



# Accordi di Sospensione e Riduzione Totale Dipendenti

SETTORE	<i>BO</i>		<i>MO</i>		<i>RE</i>		<i>PR</i>		<i>FE</i>	
	sospensioni	riduzioni	sospensioni	riduzioni	sospensioni	riduzioni	sospensioni	riduzioni	sospensioni	riduzioni
	<i>MECCANICA PRODUZIONE</i>	53	9	34	36	33	14	8	0	26
<i>MECCANICA INSTALLAZIONE</i>	4	2	3	0	14	0	2	0	0	0
<i>MECCANICA SERVIZI</i>	6	0	11	3	11	0	2	0	6	0
<i>ODONTOTECNICI</i>	2	1	1	0	1	0	0	0	0	0
<i>ORAFI ARGENTIERI</i>	0	0	0	2	0	0	0	0	0	0
<i>CHIMICA</i>	0	0	5	0	18	0	0	0	1	0
<i>LEGNO</i>	1	11	19	0	3	0	0	0	8	0
<i>TESSILE ABBIGLIAMENTO</i>	28	7	539	267	159	29	6	0	354	0
<i>ALIMENTAZIONE</i>	0	0	11	0	14	5	2	0	0	4
<i>PANIFICAZIONE</i>	0	0	2	1	0	0	0	0	0	0
<i>GRAFICA</i>	1	3	1	6	0	0	0	0	0	0
<i>ACCONCIATURA ESTETICA</i>	0	2	0	0	0	0	0	0	2	0
<i>MARMO CEMENTO</i>	0	0	0	1	0	0	0	0	0	0
<i>CALZATURE</i>	19	0	0	0	0	0	21	0	0	0
<i>CERAMICA</i>	0	0	8	0	9	0	0	0	0	0
<i>LAVANDERIE STIRERIE</i>	0	15	11	12	0	3	0	0	7	0
<i>IMPRESE PULIZIA</i>	0	0	0	0	0	0	0	0	0	0
<i>VARIE</i>	0	0	0	3	0	0	0	0	0	0
<b>TOTALI</b>	<b>114</b>	<b>50</b>	<b>645</b>	<b>331</b>	<b>262</b>	<b>51</b>	<b>41</b>	<b>0</b>	<b>404</b>	<b>4</b>

# Accordi di Sospensione e Riduzione Totale Dipendenti

**FS** (1° semestre) 2001

<b>RA</b>		<b>FO</b>		<b>CE</b>		<b>RN</b>		<b>PC</b>		<b>TOT</b>	
sospensioni	riduzioni	sospensioni	riduzioni	sospensioni	riduzioni	sospensioni	riduzioni	sospensioni	riduzioni	sospensioni	riduzioni
8	12	1	0	1	0	4	2	1	0	<b>169</b>	<b>73</b>
4	0	2	0	1	0	0	0	0	0	<b>30</b>	<b>2</b>
0	10	1	0	0	0	1	0	0	0	<b>38</b>	<b>13</b>
0	0	0	0	0	0	0	0	0	0	<b>4</b>	<b>1</b>
0	0	0	0	0	0	0	0	0	0	<b>0</b>	<b>2</b>
5	6	12	37	0	0	0	0	0	0	<b>41</b>	<b>43</b>
2	1	4	14	1	1	7	0	0	0	<b>45</b>	<b>27</b>
62	6	81	39	29	23	30	13	3	0	<b>1.291</b>	<b>384</b>
5	0	6	2	7	0	4	0	0	0	<b>49</b>	<b>11</b>
0	0	0	0	0	0	1	0	0	0	<b>3</b>	<b>1</b>
4	0	0	0	1	2	0	0	0	0	<b>7</b>	<b>11</b>
2	0	0	0	0	0	0	0	0	0	<b>4</b>	<b>2</b>
0	0	0	0	0	0	0	0	3	0	<b>3</b>	<b>1</b>
91	4	10	0	28	32	37	0	0	0	<b>206</b>	<b>36</b>
1	1	0	1	0	0	0	0	0	0	<b>18</b>	<b>2</b>
12	4	0	0	1	0	6	9	0	0	<b>37</b>	<b>43</b>
0	0	0	0	2	0	0	0	0	0	<b>2</b>	<b>0</b>
0	0	0	0	0	0	0	0	0	0	<b>0</b>	<b>3</b>
<b>196</b>	<b>44</b>	<b>117</b>	<b>93</b>	<b>71</b>	<b>58</b>	<b>90</b>	<b>24</b>	<b>7</b>	<b>0</b>	<b>1.947</b>	<b>655</b>

2000 (1° semestre)



# Accordi di Sospensione e Riduzione Totale Giorni

SETTORE	BO	MO	RE	PR	FE	RA	FO	CE	RN	PC	TOT
MECCANICA PRODUZIONE	1.683	604	415	30	651	829	214	34	204	37	4.701
MECCANICA INSTALLAZIONE	80	143	65	0	12	54	25	0	20	50	449
MECCANICA SERVIZI	311	87	68	66	151	38	141	0	44	100	1.006
ODONTOTECNICI	175	0	0	0	0	63	0	0	0	0	238
ORAFI ARGENTIERI	0	0	0	0	0	0	0	0	0	0	0
CHIMICA	78	183	0	0	239	37	0	106	43	0	686
LEGNO	358	1.120	9	47	542	90	391	36	60	78	2.731
TESSILE ABBIGLIAMENTO	1.879	20.750	6.234	596	10.789	3.010	3.734	2.918	888	665	51.463
ALIMENTAZIONE	8	29	422	0	159	11	257	158	0	0	1.044
PANIFICAZIONE	287	101	0	0	83	0	0	0	0	0	471
GRAFICA	325	222	0	0	0	104	29	133	11	0	824
ACCONCIATURA ESTETICA	181	114	0	0	17	70	0	0	0	0	382
MARMO CEMENTO	0	0	0	19	0	217	0	0	0	180	416
CALZATURE	607	96	0	391	673	6.041	925	2.932	356	0	12.021
CERAMICA	0	0	0	0	0	530	108	0	0	0	638
LAVANDERIE STIRERIE	478	784	0	0	337	595	135	0	623	248	3.200
IMPRESE PULIZIA	0	0	0	0	0	0	0	0	0	0	0
VARIE	0	181	0	0	0	0	0	0	0	0	181
<b>TOTALI</b>	<b>6.450</b>	<b>24.414</b>	<b>7.213</b>	<b>1.149</b>	<b>13.653</b>	<b>11.689</b>	<b>5.959</b>	<b>6.317</b>	<b>2.249</b>	<b>1.358</b>	<b>80.451</b>

# Accordi di Sospensione e Riduzione Totale Giorni

**FS** (1° semestre) 2001

SETTORE	BO	MO	RE	PR	FE	RA	FO	CE	RN	PC	TOT
MECCANICA PRODUZIONE	1.178	1.665	1.168	227	729	547	41	6	144	20	5.725
MECCANICA INSTALLAZIONE	169	125	622	37	0	173	57	30	0	0	1.213
MECCANICA SERVIZI	44	627	55	101	106	365	13	0	43	0	1.354
ODONTOTECNICI	64	39	22	0	0	0	0	0	0	0	125
ORAFI ARGENTIERI	0	38	0	0	0	0	0	0	0	0	38
CHIMICA	0	159	335	0	82	207	926	0	0	0	1.709
LEGNO	204	1.430	87	0	406	95	326	55	238	0	2.841
TESSILE ABBIGLIAMENTO	1.241	21.529	3.909	365	7.191	2.228	2.014	892	902	110	40.381
ALIMENTAZIONE	0	358	843	36	111	154	233	247	24	0	2.006
PANIFICAZIONE	0	70	0	0	0	0	0	0	35	0	105
GRAFICA	71	270	0	0	0	78	0	129	0	0	548
ACCONCIATURA ESTETICA	54	0	0	0	62	110	0	0	0	0	226
MARMO CEMENTO	0	13	0	0	0	0	0	0	0	129	142
CALZATURE	255	0	0	282	0	3.358	357	1.094	723	0	6.069
CERAMICA	0	56	439	0	0	195	40	0	0	0	730
LAVANDERIE STIRERIE	356	485	111	0	140	941	0	14	560	0	2.607
IMPRESSE PULIZIA	0	0	0	0	0	0	0	258	0	0	258
VARIE	0	45	0	0	0	0	0	0	0	0	45
<b>TOTALI</b>	<b>3.636</b>	<b>26.909</b>	<b>7.591</b>	<b>1.048</b>	<b>8.827</b>	<b>8.451</b>	<b>4.007</b>	<b>2.725</b>	<b>2.669</b>	<b>259</b>	<b>66.122</b>

2001 (1° semestre)



# Accordi di Sospensione e Riduzione Totale Giorni

SETTORE	BO		MO		RE		PR		FE	
	sospensioni	riduzioni	sospensioni	riduzioni	sospensioni	riduzioni	sospensioni	riduzioni	sospensioni	riduzioni
MECCANICA PRODUZIONE	1.048	130	1.090	575	816	352	227	0	729	0
MECCANICA INSTALLAZIONE	133	36	125	0	622	0	37	0	0	0
MECCANICA SERVIZI	44	0	490	137	55	0	101	0	106	0
ODONTOTECNICI	21	43	39	0	22	0	0	0	0	0
ORAFI ARGENTIERI	0	0	0	38	0	0	0	0	0	0
CHIMICA	0	0	159	0	335	0	0	0	82	0
LEGNO	60	144	1.430	0	87	0	0	0	406	0
TESSILE ABBIGLIAMENTO	788	453	14.948	6.581	3.322	587	365	0	7.191	0
ALIMENTAZIONE	0	0	358	0	675	168	36	0	0	111
PANIFICAZIONE	0	0	64	6	0	0	0	0	0	0
GRAFICA	23	48	22	248	0	0	0	0	0	0
ACCONCIATURA ESTETICA	0	54	0	0	0	0	0	0	62	0
MARMO CEMENTO	0	0	0	13	0	0	0	0	0	0
CALZATURE	255	0	0	0	0	0	282	0	0	0
CERAMICA	0	0	56	0	439	0	0	0	0	0
LAVANDERIE STIRERIE	0	356	209	276	0	111	0	0	140	0
IMPRESE PULIZIA	0	0	0	0	0	0	0	0	0	0
VARIE	0	0	0	45	0	0	0	0	0	0
<b>TOTALI</b>	<b>2.372</b>	<b>1.264</b>	<b>18.990</b>	<b>7.919</b>	<b>6.373</b>	<b>1.218</b>	<b>1.048</b>	<b>0</b>	<b>8.716</b>	<b>111</b>



# Accordi di Sospensione e Riduzione Totale Giorni

**FS<sup>r</sup>** (1° semestre) 2001

<b>RA</b>		<b>FO</b>		<b>CE</b>		<b>RN</b>		<b>PC</b>		<b>TOT</b>	
sospensioni	riduzioni	sospensioni	riduzioni	sospensioni	riduzioni	sospensioni	riduzioni	sospensioni	riduzioni	sospensioni	riduzioni
170	377	41	0	6	0	102	42	20	0	<b>4.249</b>	<b>1.476</b>
173	0	57	0	30	0	0	0	0	0	<b>1.177</b>	<b>36</b>
0	365	13	0	0	0	43	0	0	0	<b>852</b>	<b>502</b>
0	0	0	0	0	0	0	0	0	0	<b>82</b>	<b>43</b>
0	0	0	0	0	0	0	0	0	0	<b>0</b>	<b>38</b>
56	151	183	743	0	0	0	0	0	0	<b>815</b>	<b>894</b>
60	35	29	297	42	13	238	0	0	0	<b>2.352</b>	<b>489</b>
2.133	95	1.558	456	579	313	699	203	110	0	<b>31.693</b>	<b>8.688</b>
154	0	120	113	247	0	24	0	0	0	<b>1.614</b>	<b>392</b>
0	0	0	0	0	0	35	0	0	0	<b>99</b>	<b>6</b>
78	0	0	0	105	24	0	0	0	0	<b>228</b>	<b>320</b>
110	0	0	0	0	0	0	0	0	0	<b>172</b>	<b>54</b>
0	0	0	0	0	0	0	0	129	0	<b>129</b>	<b>13</b>
3.182	176	357	0	337	757	723	0	0	0	<b>5.136</b>	<b>933</b>
125	70	0	40	0	0	0	0	0	0	<b>620</b>	<b>110</b>
834	107	0	0	14	0	114	446	0	0	<b>1.311</b>	<b>1.296</b>
0	0	0	0	258	0	0	0	0	0	<b>258</b>	<b>0</b>
0	0	0	0	0	0	0	0	0	0	<b>0</b>	<b>45</b>
<b>7.075</b>	<b>1.376</b>	<b>2.358</b>	<b>1.649</b>	<b>1.618</b>	<b>1.107</b>	<b>1.978</b>	<b>691</b>	<b>259</b>	<b>0</b>	<b>50.787</b>	<b>15.335</b>

2000 (1° semestre)



# Accordi di Sospensione e Riduzione Totale Ore

SETTORE	BO	MO	RE	PR	FE	RA	FO	CE	RN	PC	TOT
MECCANICA PRODUZIONE	9.957	3.595	2.671	110	4.814	3.820	1.048	272	1.248	204	27.739
MECCANICA INSTALLAZIONE	640	1.066	520	0	88	432	200	0	160	320	3.426
MECCANICA SERVIZI	2.488	684	544	528	1.208	304	1.128	0	352	664	7.900
ODONTOTECNICI	1.324	0	0	0	0	252	0	0	0	0	1.576
ORAFI ARGENTIERI	0	0	0	0	0	0	0	0	0	0	0
CHIMICA	534	1.264	0	0	1.912	298	0	848	129	0	4.985
LEGNO	2.724	7.014	72	252	3.872	518	1.900	288	247	584	17.471
TESSILE ABBIGLIAMENTO	12.558	142.319	43.207	3.863	84.132	20.749	27.441	22.336	6.398	2.152	365.155
ALIMENTAZIONE	64	170	2.518	0	874	88	1.711	823	0	0	6.248
PANIFICAZIONE	1.888	640	0	0	553	0	0	0	0	0	3.081
GRAFICA	1.520	1.227	0	0	0	608	116	961	88	0	4.520
ACCONCIATURA ESTETICA	387	755	0	0	91	560	0	0	0	0	1.793
MARMO CEMENTO	0	0	0	152	0	1.366	0	0	0	976	2.494
CALZATURE	5.080	768	0	2.559	5.340	46.443	6.913	22.343	2.576	0	92.022
CERAMICA	0	0	0	0	0	2.083	864	0	0	0	2.947
LAVANDERIE STIRERIE	1.874	5.897	0	0	2.424	4.081	956	0	2.194	512	17.938
IMPRESE PULIZIA	0	0	0	0	0	0	0	0	0	0	0
VARIE	0	1.076	0	0	0	0	0	0	0	0	1.076
<b>TOTALI</b>	<b>41.038</b>	<b>166.475</b>	<b>49.532</b>	<b>7.464</b>	<b>105.308</b>	<b>81.602</b>	<b>42.277</b>	<b>47.871</b>	<b>13.392</b>	<b>5.412</b>	<b>560.371</b>

# Accordi di Sospensione e Riduzione Totale Ore

**FS** (1° semestre) 2001

SETTORE	BO	MO	RE	PR	FE	RA	FO	CE	RN	PC	TOT
MECCANICA PRODUZIONE	8.906	11.594	8.397	1.780	5.804	2.186	320	48	868	160	<b>40.063</b>
MECCANICA INSTALLAZIONE	1.352	992	4.976	296	0	1.384	456	240	0	0	<b>9.696</b>
MECCANICA SERVIZI	319	4.246	400	808	841	2.761	99	0	344	0	<b>9.818</b>
ODONTOTECNICI	297	312	176	0	0	0	0	0	0	0	<b>785</b>
ORAFI ARGENTIERI	0	256	0	0	0	0	0	0	0	0	<b>256</b>
CHIMICA	0	1.272	2.576	0	640	1.618	4.740	0	0	0	<b>10.846</b>
LEGNO	1.623	8.335	504	0	2.960	620	1.980	275	1.809	0	<b>18.106</b>
TESSILE ABBIGLIAMENTO	7.211	146.332	28.446	2.920	55.606	16.746	14.661	6.696	4.671	712	<b>284.001</b>
ALIMENTAZIONE	0	2.746	6.471	288	741	863	1.307	1.765	192	0	<b>14.373</b>
PANIFICAZIONE	0	297	0	0	0	0	0	0	234	0	<b>531</b>
GRAFICA	240	1.232	0	0	0	624	0	822	0	0	<b>2.918</b>
ACCONCIATURA ESTETICA	359	0	0	0	388	853	0	0	0	0	<b>1.600</b>
MARMO CEMENTO	0	85	0	0	0	0	0	0	0	912	<b>997</b>
CALZATURE	2.094	0	0	1.444	0	26.463	2.856	8.267	5.007	0	<b>46.131</b>
CERAMICA	0	448	3.324	0	0	820	160	0	0	0	<b>4.752</b>
LAVANDERIE STIRERIE	2.263	3.112	558	0	1.028	7.101	0	59	1.627	0	<b>15.748</b>
IMPRESA PULIZIA	0	0	0	0	0	0	0	1.280	0	0	<b>1.280</b>
VARIE	0	216	0	0	0	0	0	0	0	0	<b>216</b>
<b>TOTALI</b>	<b>24.664</b>	<b>181.475</b>	<b>55.828</b>	<b>7.536</b>	<b>68.008</b>	<b>62.039</b>	<b>26.579</b>	<b>19.452</b>	<b>14.752</b>	<b>1.784</b>	<b>462.117</b>

2001 (1° semestre)



# Accordi di Sospensione e Riduzione Totale Ore

SETTORE	<i>BO</i>		<i>MO</i>		<i>RE</i>		<i>PR</i>		<i>FE</i>	
	sospensioni	riduzioni	sospensioni	riduzioni	sospensioni	riduzioni	sospensioni	riduzioni	sospensioni	riduzioni
	<i>MECCANICA PRODUZIONE</i>	7.946	960	8.115	3.479	5.913	2.484	1.780	0	5.804
<i>MECCANICA INSTALLAZIONE</i>	1.064	288	992	0	4.976	0	296	0	0	0
<i>MECCANICA SERVIZI</i>	319	0	3.670	576	400	0	808	0	841	0
<i>ODONTOTECNICI</i>	168	129	312	0	176	0	0	0	0	0
<i>ORAFI ARGENTIERI</i>	0	0	0	256	0	0	0	0	0	0
<i>CHIMICA</i>	0	0	1.272	0	2.576	0	0	0	640	0
<i>LEGNO</i>	480	1.143	8.335	0	504	0	0	0	2.960	0
<i>TESSILE ABBIGLIAMENTO</i>	5.726	1.485	106.718	39.614	24.829	3.617	2.920	0	55.606	0
<i>ALIMENTAZIONE</i>	0	0	2.746	0	4.967	1.504	288	0	0	741
<i>PANIFICAZIONE</i>	0	0	268	29	0	0	0	0	0	0
<i>GRAFICA</i>	96	144	88	1.144	0	0	0	0	0	0
<i>ACCONCIATURA ESTETICA</i>	0	359	0	0	0	0	0	0	388	0
<i>MARMO CEMENTO</i>	0	0	0	85	0	0	0	0	0	0
<i>CALZATURE</i>	2.094	0	0	0	0	0	1.444	0	0	0
<i>CERAMICA</i>	0	0	448	0	3.324	0	0	0	0	0
<i>LAVANDERIE STIRERIE</i>	0	2.263	1.354	1.758	0	558	0	0	1.028	0
<i>IMPRESE PULIZIA</i>	0	0	0	0	0	0	0	0	0	0
<i>VARIE</i>	0	0	0	216	0	0	0	0	0	0
<b>TOTALI</b>	<b>17.893</b>	<b>6.771</b>	<b>134.318</b>	<b>47.157</b>	<b>47.665</b>	<b>8.163</b>	<b>7.536</b>	<b>0</b>	<b>67.267</b>	<b>741</b>

# Accordi di Sospensione e Riduzione Totale Ore

**FS** (1° semestre) 2001

<b>RA</b>		<b>FO</b>		<b>CE</b>		<b>RN</b>		<b>PC</b>		<b>TOT</b>	
sospensioni	riduzioni	sospensioni	riduzioni	sospensioni	riduzioni	sospensioni	riduzioni	sospensioni	riduzioni	sospensioni	riduzioni
1.360	826	320	0	48	0	784	84	160	0	<b>32.230</b>	<b>7.833</b>
1.384	0	456	0	240	0	0	0	0	0	<b>9.408</b>	<b>288</b>
0	2.761	99	0	0	0	344	0	0	0	<b>6.481</b>	<b>3.337</b>
0	0	0	0	0	0	0	0	0	0	<b>656</b>	<b>129</b>
0	0	0	0	0	0	0	0	0	0	<b>0</b>	<b>256</b>
448	1.170	1.184	3.556	0	0	0	0	0	0	<b>6.120</b>	<b>4.726</b>
480	140	232	1.748	210	65	1.809	0	0	0	<b>15.010</b>	<b>3.096</b>
15.986	760	11.254	3.407	4.369	2.327	3.835	836	712	0	<b>231.955</b>	<b>52.046</b>
863	0	726	581	1.765	0	192	0	0	0	<b>11.547</b>	<b>2.826</b>
0	0	0	0	0	0	234	0	0	0	<b>502</b>	<b>29</b>
624	0	0	0	630	192	0	0	0	0	<b>1.438</b>	<b>1.480</b>
853	0	0	0	0	0	0	0	0	0	<b>1.241</b>	<b>359</b>
0	0	0	0	0	0	0	0	912	0	<b>912</b>	<b>85</b>
25.055	1.408	2.856	0	2.656	5.611	5.007	0	0	0	<b>39.112</b>	<b>7.019</b>
536	284	0	160	0	0	0	0	0	0	<b>4.308</b>	<b>444</b>
6.672	429	0	0	59	0	912	715	0	0	<b>10.025</b>	<b>5.723</b>
0	0	0	0	1.280	0	0	0	0	0	<b>1.280</b>	<b>0</b>
0	0	0	0	0	0	0	0	0	0	<b>0</b>	<b>216</b>
<b>54.261</b>	<b>7.778</b>	<b>17.127</b>	<b>9.452</b>	<b>11.257</b>	<b>8.195</b>	<b>13.117</b>	<b>1.635</b>	<b>1.784</b>	<b>0</b>	<b>372.225</b>	<b>89.892</b>

2000 (1° semestre)



# Accordi di Sospensione e Riduzione Totale Erogazioni

SETTORE	BO	MO	RE	PR	FE	RA	FO	CE	RN	PC	TOT
MECCANICA PRODUZIONE	53.533	15.784	14.485	537	21.940	17.998	4.834	780	6.255	1.055	137.203
MECCANICA INSTALLAZIONE	2.978	4.614	4.976	0	359	2.579	961	0	791	1.658	18.916
MECCANICA SERVIZI	13.097	3.813	3.519	2.525	5.014	1.461	3.325	0	1.736	3.630	38.121
ODONTOTECNICI	6.352	0	0	0	0	1.079	0	0	0	0	7.431
ORAFI ARGENTIERI	0	0	0	0	0	0	0	0	0	0	0
CHIMICA	2.386	5.809	0	0	8.658	1.346	0	3.943	531	0	22.673
LEGNO	11.159	35.574	310	1.217	17.587	2.324	8.443	1.233	1.144	2.452	81.444
TESSILE ABBIGLIAMENTO	55.241	598.271	178.719	15.719	342.746	86.303	113.344	93.628	25.999	9.793	1.519.763
ALIMENTAZIONE	337	788	11.468	0	4.510	199	5.901	3.435	0	0	26.638
PANIFICAZIONE	7.402	3.079	0	0	2.433	0	0	0	0	0	12.914
GRAFICA	7.362	6.694	0	0	0	2.786	509	4.217	227	0	21.795
ACCONCIATURA ESTETICA	1.499	3.110	0	0	227	2.144	0	0	0	0	6.980
MARMO CEMENTO	0	0	0	732	0	5.704	0	0	0	4.156	10.591
CALZATURE	23.379	3.297	0	12.470	20.618	193.480	29.060	89.727	11.178	0	383.208
CERAMICA	0	0	0	0	0	8.391	4.761	0	0	0	13.152
LAVANDERIE STIRERIE	9.026	22.755	0	0	9.442	17.255	3.532	0	8.541	2.036	72.587
IMPRESE PULIZIA	0	0	0	0	0	0	0	0	0	0	0
VARIE	0	5.126	0	0	0	0	0	0	0	0	5.126
<b>TOTALI</b>	<b>193.751</b>	<b>708.715</b>	<b>213.478</b>	<b>33.200</b>	<b>433.535</b>	<b>343.048</b>	<b>174.670</b>	<b>196.963</b>	<b>56.403</b>	<b>24.779</b>	<b>2.378.542</b>

# Accordi di Sospensione e Riduzione Totale Erogazioni

**FS** (1° semestre) 2001

SETTORE	BO	MO	RE	PR	FE	RA	FO	CE	RN	PC	TOT
MECCANICA PRODUZIONE	41.285	51.626	38.371	8.848	22.418	10.357	1.584	208	4.215	835	179.747
MECCANICA INSTALLAZIONE	4.799	3.394	22.155	1.579	0	5.378	1.998	1.033	0	0	40.335
MECCANICA SERVIZI	1.829	19.691	1.914	4.375	3.641	13.489	518	0	1.811	0	47.267
ODONTOTECNICI	1.308	1.398	792	0	0	0	0	0	0	0	3.499
ORAFI ARGENTIERI	0	1.211	0	0	0	0	0	0	0	0	1.211
CHIMICA	0	5.707	12.269	0	3.510	6.470	22.101	0	0	0	50.056
LEGNO	7.836	38.244	1.836	0	11.974	3.067	9.189	881	7.646	0	80.673
TESSILE ABBIGLIAMENTO	31.314	605.045	121.470	12.511	228.558	67.977	63.343	27.657	20.087	2.810	1.180.771
ALIMENTAZIONE	0	11.055	34.589	954	2.879	2.727	5.976	6.725	897	0	65.801
PANIFICAZIONE	0	1.236	0	0	0	0	0	0	667	0	1.902
GRAFICA	1.498	7.114	0	0	0	3.118	0	2.927	0	0	14.657
ACCONCIATURA ESTETICA	1.552	0	0	0	1.551	2.775	0	0	0	0	5.877
MARMO CEMENTO	0	461	0	0	0	0	0	0	0	3.581	4.042
CALZATURE	9.267	0	0	7.447	0	106.584	12.471	34.414	21.015	0	191.198
CERAMICA	0	1.594	12.841	0	0	3.234	875	0	0	0	18.544
LAVANDERIE STIRERIE	11.042	12.657	2.469	0	4.367	30.013	0	248	6.380	0	67.176
IMPRESE PULIZIA	0	0	0	0	0	0	0	4.696	0	0	4.696
VARIE	0	1.069	0	0	0	0	0	0	0	0	1.069
<b>TOTALI</b>	<b>111.729</b>	<b>761.502</b>	<b>248.704</b>	<b>35.713</b>	<b>278.898</b>	<b>255.188</b>	<b>118.056</b>	<b>78.788</b>	<b>62.717</b>	<b>7.226</b>	<b>1.958.521</b>

N.B. Le cifre indicate in questa tabella sono in migliaia di lire  
Le somme possono pertanto differire di alcune unità per effetto degli arrotondamenti

Interventi dipendenti **23**

2001 (1° semestre)



# Accordi di Sospensione e Riduzione Totale Erogazioni

SETTORE	BO		MO		RE		PR		FE	
	sospensioni	riduzioni	sospensioni	riduzioni	sospensioni	riduzioni	sospensioni	riduzioni	sospensioni	riduzioni
	<i>MECCANICA PRODUZIONE</i>	37.985	3.301	36.104	15.523	27.600	10.771	8.848	0	22.418
<i>MECCANICA INSTALLAZIONE</i>	3.523	1.276	3.394	0	22.155	0	1.579	0	0	0
<i>MECCANICA SERVIZI</i>	1.829	0	17.076	2.615	1.914	0	4.375	0	3.641	0
<i>ODONTOTECNICI</i>	689	619	1.398	0	792	0	0	0	0	0
<i>ORAFI ARGENTIERI</i>	0	0	0	1.211	0	0	0	0	0	0
<i>CHIMICA</i>	0	0	5.707	0	12.269	0	0	0	3.510	0
<i>LEGNO</i>	2.248	5.587	38.244	0	1.836	0	0	0	11.974	0
<i>TESSILE ABBIGLIAMENTO</i>	23.849	7.465	437.516	167.529	105.374	16.096	12.511	0	228.558	0
<i>ALIMENTAZIONE</i>	0	0	11.055	0	27.678	6.911	954	0	0	2.879
<i>PANIFICAZIONE</i>	0	0	1.131	105	0	0	0	0	0	0
<i>GRAFICA</i>	618	880	413	6.701	0	0	0	0	0	0
<i>ACCONCIATURA ESTETICA</i>	0	1.552	0	0	0	0	0	0	1.551	0
<i>MARMO CEMENTO</i>	0	0	0	461	0	0	0	0	0	0
<i>CALZATURE</i>	9.267	0	0	0	0	0	7.447	0	0	0
<i>CERAMICA</i>	0	0	1.594	0	12.841	0	0	0	0	0
<i>LAVANDERIE STIRERIE</i>	0	11.042	5.482	7.175	0	2.469	0	0	4.367	0
<i>IMPRESE PULIZIA</i>	0	0	0	0	0	0	0	0	0	0
<i>VARIE</i>	0	0	0	1.069	0	0	0	0	0	0
<b>TOTALI</b>	<b>80.007</b>	<b>31.722</b>	<b>559.113</b>	<b>202.389</b>	<b>212.458</b>	<b>36.246</b>	<b>35.713</b>	<b>0</b>	<b>276.019</b>	<b>2.879</b>



# Accordi di Sospensione e Riduzione Totale Erogazioni

**FS<sup>r</sup>** (1° semestre) 2001

RA		FO		CE		RN		PC		TOT	
sospensioni	riduzioni	sospensioni	riduzioni	sospensioni	riduzioni	sospensioni	riduzioni	sospensioni	riduzioni	sospensioni	riduzioni
6.278	4.079	1.584	0	208	0	3.796	419	835	0	<b>145.654</b>	<b>34.093</b>
5.378	0	1.998	0	1.033	0	0	0	0	0	<b>39.059</b>	<b>1.276</b>
0	13.489	518	0	0	0	1.811	0	0	0	<b>31.163</b>	<b>16.104</b>
0	0	0	0	0	0	0	0	0	0	<b>2.879</b>	<b>619</b>
0	0	0	0	0	0	0	0	0	0	<b>0</b>	<b>1.211</b>
1.949	4.521	5.679	16.422	0	0	0	0	0	0	<b>29.113</b>	<b>20.943</b>
2.292	775	1.228	7.962	673	208	7.646	0	0	0	<b>66.140</b>	<b>14.532</b>
64.681	3.296	47.639	15.704	17.934	9.723	16.419	3.668	2.810	0	<b>957.291</b>	<b>223.480</b>
2.727	0	2.943	3.033	6.725	0	897	0	0	0	<b>52.978</b>	<b>12.823</b>
0	0	0	0	0	0	667	0	0	0	<b>1.797</b>	<b>105</b>
3.118	0	0	0	2.243	684	0	0	0	0	<b>6.392</b>	<b>8.265</b>
2.775	0	0	0	0	0	0	0	0	0	<b>4.326</b>	<b>1.552</b>
0	0	0	0	0	0	0	0	3.581	0	<b>3.581</b>	<b>461</b>
100.370	6.214	12.471	0	11.198	23.216	21.015	0	0	0	<b>161.768</b>	<b>29.430</b>
1.950	1.285	0	875	0	0	0	0	0	0	<b>16.385</b>	<b>2.160</b>
28.172	1.842	0	0	248	0	3.421	2.959	0	0	<b>41.690</b>	<b>25.486</b>
0	0	0	0	4.696	0	0	0	0	0	<b>4.696</b>	<b>0</b>
0	0	0	0	0	0	0	0	0	0	<b>0</b>	<b>1.069</b>
<b>219.688</b>	<b>35.500</b>	<b>74.060</b>	<b>43.996</b>	<b>44.957</b>	<b>33.831</b>	<b>55.671</b>	<b>7.046</b>	<b>7.226</b>	<b>0</b>	<b>1.564.913</b>	<b>393.608</b>

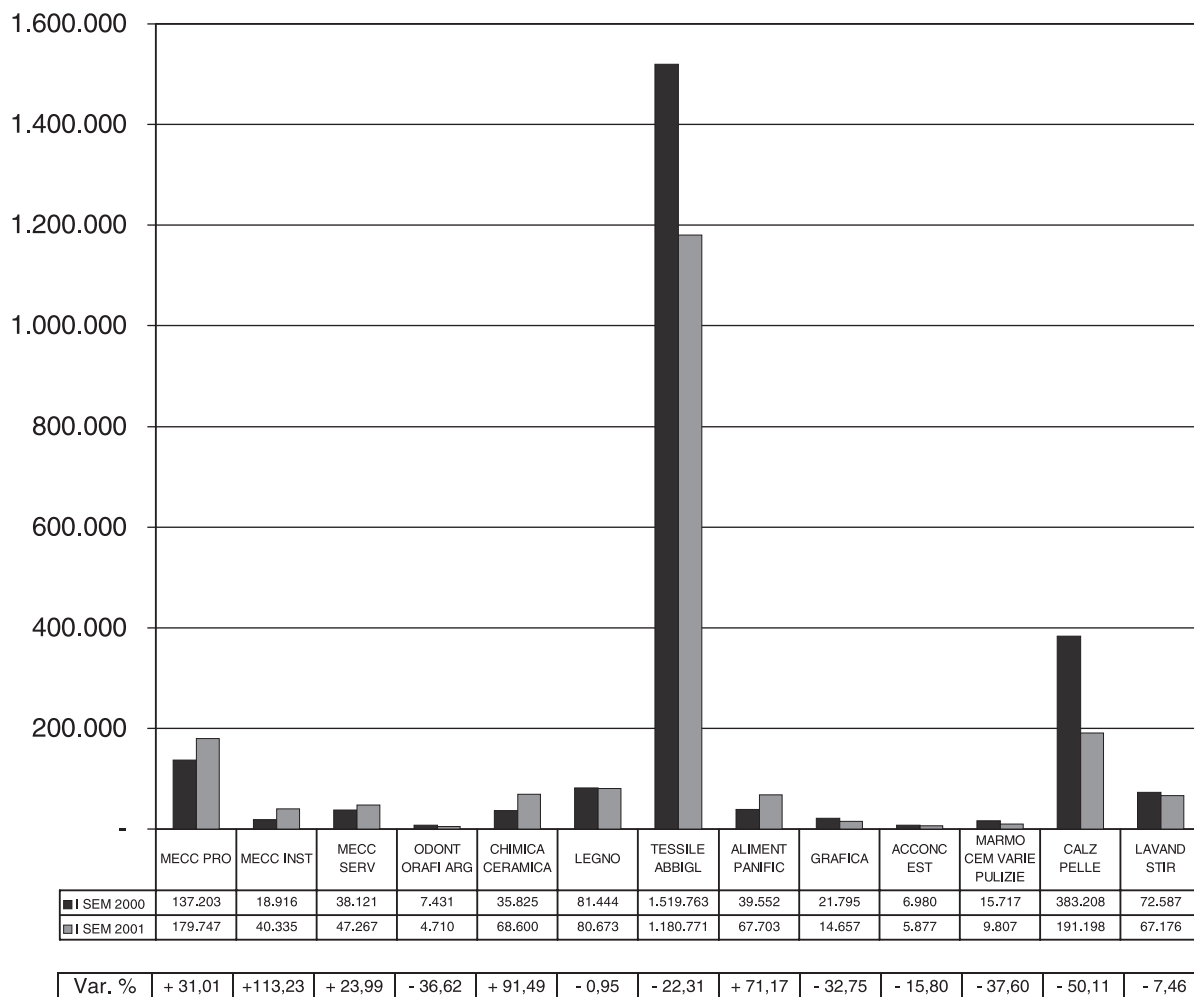
N.B. Le cifre indicate in questa tabella sono in migliaia di lire  
Le somme possono pertanto differire di alcune unità per effetto degli arrotondamenti

Interventi dipendenti **25**

2000-2001 (1° semestre)

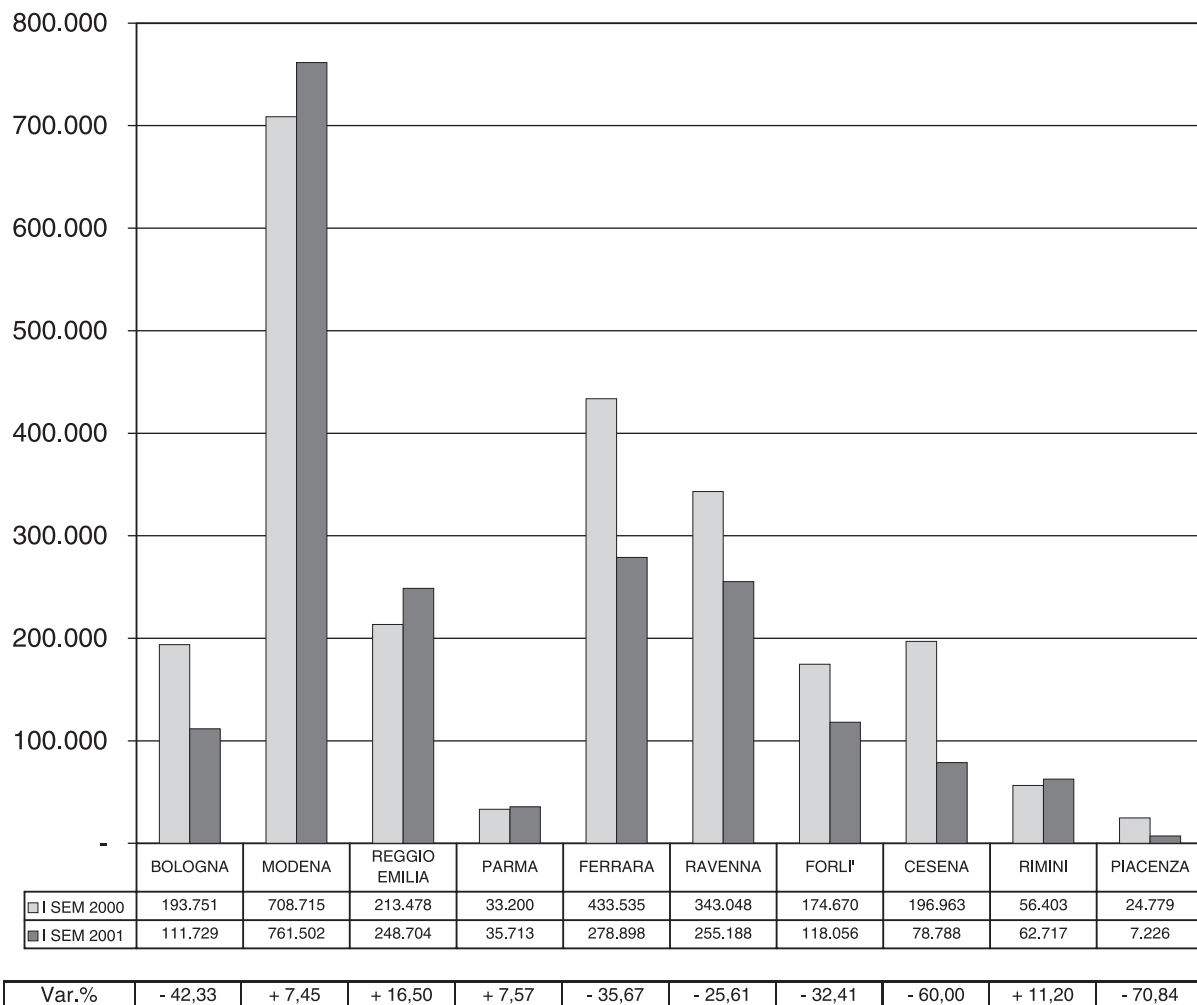


# Accordi di Sospensione e Riduzione Erogazioni per Settore



# Accordi di Sospensione e Riduzione Erogazioni per Provincia

FrS (1° semestre) 2000-2001



2000 (1° semestre)

Fr  
S

Interventi

Risanamento - Ristrutturazione - Macchine utensili

## Erogazioni

PROVINCIA	Risanamento		Ristrutturazione		Macchine utensili	
	imprese	contributo	imprese	contributo	imprese	contributo
<i>BOLOGNA</i>	20	19.529	3	2.100	101	146.013
<i>MODENA</i>	8	20.478	3	1.728	52	133.933
<i>REGGIO EMILIA</i>	6	1.943	0	0	33	62.349
<i>PARMA</i>	5	4.845	1	724	21	42.706
<i>FERRARA</i>	6	5.921	4	4.946	22	26.360
<i>RAVENNA</i>	10	9.985	3	3.737	27	40.927
<i>FORLÌ</i>	4	8.110	1	395	46	70.706
<i>CESENA</i>	0	0	0	0	12	21.115
<i>RIMINI</i>	2	2.484	1	998	22	28.316
<i>PIACENZA</i>	0	0	0	0	14	17.891
<b>TOTALI</b>	<b>61</b>	<b>73.294</b>	<b>16</b>	<b>14.629</b>	<b>350</b>	<b>590.313</b>

Qualità marchio CE Brevetti		Ripristino		Ricostruzione		Totale	
imprese	contributo	imprese	contributo	imprese	contributo	imprese	contributo
6	7.572	14	18.300	0	0	<b>144</b>	<b>193.514</b>
2	1.351	0	0	1	8.278	<b>66</b>	<b>165.768</b>
1	920	0	0	0	0	<b>40</b>	<b>65.211</b>
1	1.600	0	0	0	0	<b>28</b>	<b>49.875</b>
3	1.978	0	0	0	0	<b>35</b>	<b>39.205</b>
3	1.946	1	8.700	1	10.000	<b>45</b>	<b>75.294</b>
3	1.642	0	0	0	0	<b>54</b>	<b>80.853</b>
0	0	0	0	0	0	<b>12</b>	<b>21.115</b>
1	2.000	0	0	0	0	<b>26</b>	<b>33.798</b>
0	0	0	0	0	0	<b>14</b>	<b>17.891</b>
<b>20</b>	<b>19.009</b>	<b>15</b>	<b>27.000</b>	<b>2</b>	<b>18.278</b>	<b>464</b>	<b>742.522</b>

N.B. Le cifre indicate nel contributo erogato sono in migliaia di lire e sono al lordo delle ritenute fiscali.  
Le somme possono pertanto differire di alcune unità per effetto degli arrotondamenti.

2001 (1° semestre)



Interventi

Risanamento - Ristrutturazione - Macchine utensili

## Erogazioni

PROVINCIA	Risanamento		Ristrutturazione		Macchine utensili	
	imprese	contributo	imprese	contributo	imprese	contributo
<i>BOLOGNA</i>	26	29.480	5	4.159	100	156.524
<i>MODENA</i>	8	14.382	0	0	48	101.160
<i>REGGIO EMILIA</i>	5	8.473	0	0	31	55.771
<i>PARMA</i>	6	6.248	0	0	19	50.913
<i>FERRARA</i>	0	0	2	2.017	21	22.697
<i>RAVENNA</i>	8	10.633	1	578	32	56.376
<i>FORLI'</i>	4	9.943	0	0	20	26.074
<i>CESENA</i>	5	8.535	0	0	38	74.707
<i>RIMINI</i>	3	1.088	3	2.577	27	31.661
<i>PIACENZA</i>	1	5.000	0	0	13	30.077
<b>TOTALE</b>	<b>66</b>	<b>93.782</b>	<b>11</b>	<b>9.332</b>	<b>349</b>	<b>605.961</b>

Qualità marchio CE Brevetti		Ripristino		Ricostruzione		Totale	
imprese	contributo	imprese	contributo	imprese	contributo	imprese	contributo
12	7.323	1	11.000	1	10.000	<b>145</b>	<b>218.486</b>
1	2.221	0	0	0	0	<b>57</b>	<b>117.763</b>
2	6.184	1	700	1	835	<b>40</b>	<b>71.963</b>
1	2.710	0	0	1	2.600	<b>27</b>	<b>62.472</b>
3	843	0	0	0	0	<b>26</b>	<b>25.558</b>
4	2.540	0	0	1	2.512	<b>46</b>	<b>72.640</b>
1	600	0	0	0	0	<b>25</b>	<b>36.616</b>
1	1.800	0	0	0	0	<b>44</b>	<b>85.042</b>
4	3.210	0	0	0	0	<b>37</b>	<b>38.537</b>
2	5.346	1	650	0	0	<b>17</b>	<b>41.073</b>
<b>31</b>	<b>32.778</b>	<b>3</b>	<b>12.350</b>	<b>4</b>	<b>15.947</b>	<b>464</b>	<b>770.150</b>

N.B. Le cifre indicate nel contributo erogato sono in migliaia di lire e sono al lordo delle ritenute fiscali.  
Le somme possono pertanto differire di alcune unità per effetto degli arrotondamenti.

2000 (1° semestre)



Interventi

Risanamento - Ristrutturazione - Macchine utensili

## Erogazioni

## SETTORE

	Risanamento		Ristrutturazione		Macchine utensili	
	imprese	contributo	imprese	contributo	imprese	contributo
<i>MECCANICA PRODUZIONE</i>	28	32.398	0	0	156	334.609
<i>MECCANICA INSTALLAZIONE</i>	2	1.530	0	0	17	13.797
<i>MECCANICA SERVIZI</i>	10	17.865	0	0	42	54.375
<i>ODONTOTECNICI</i>	0	0	0	0	2	2.170
<i>ORAFI ARGENTIERI</i>	0	0	0	0	0	0
<i>CHIMICA</i>	4	2.447	0	0	18	23.378
<i>LEGNO</i>	2	2.300	0	0	19	17.242
<i>TESSILE ABBIGLIAMENTO</i>	1	5.000	0	0	32	62.383
<i>ALIMENTAZIONE</i>	2	42	0	0	10	11.224
<i>PANIFICAZIONE</i>	2	419	0	0	9	6.606
<i>GRAFICA</i>	3	3.744	0	0	19	37.558
<i>ACCONCIATURA ESTETICA</i>	0	0	16	14.629	10	7.269
<i>MARMO CEMENTO</i>	1	550	0	0	6	6.403
<i>CALZATURE</i>	2	1.500	0	0	5	3.465
<i>CERAMICA</i>	4	5.500	0	0	2	8.980
<i>LAVANDERIE STIRERIE</i>	0	0	0	0	0	0
<i>IMPRESE DI PULIZIA</i>	0	0	0	0	1	90
<i>VARIE</i>	0	0	0	0	2	763
<b>TOTALI</b>	<b>61</b>	<b>73.294</b>	<b>16</b>	<b>14.629</b>	<b>350</b>	<b>590.313</b>



Qualità marchio CE Brevetti		Ripristino		Ricostruzione		Totale	
imprese	contributo	imprese	contributo	imprese	contributo	imprese	contributo
4	3.636	9	12.050	0	0	197	382.693
3	2.431	0	0	0	0	22	17.758
7	7.101	2	10.950	1	10.000	62	100.291
0	0	0	0	0	0	2	2.170
0	0	0	0	0	0	0	0
2	1.758	0	0	0	0	24	27.583
1	1.298	3	2.650	0	0	25	23.490
0	0	0	0	0	0	33	67.383
0	0	0	0	1	8.278	13	19.544
0	0	0	0	0	0	11	7.024
2	2.465	1	1.350	0	0	25	45.117
0	0	0	0	0	0	26	21.897
0	0	0	0	0	0	7	6.953
0	0	0	0	0	0	7	4.965
0	0	0	0	0	0	6	14.480
0	0	0	0	0	0	0	0
1	320	0	0	0	0	2	410
0	0	0	0	0	0	2	763
<b>20</b>	<b>19.009</b>	<b>15</b>	<b>27.000</b>	<b>2</b>	<b>18.278</b>	<b>464</b>	<b>742.522</b>

N.B. Le cifre indicate nel contributo erogato sono in migliaia di lire e sono al lordo delle ritenute fiscali.  
Le somme possono pertanto differire di alcune unità per effetto degli arrotondamenti.

2001 (1° semestre)



Interventi

Risanamento - Ristrutturazione - Macchine utensili

## Erogazioni

## SETTORE

	Risanamento		Ristrutturazione		Macchine utensili	
	imprese	contributo	imprese	contributo	imprese	contributo
<i>MECCANICA PRODUZIONE</i>	41	58.463	0	0	158	339.413
<i>MECCANICA INSTALLAZIONE</i>	1	1.253	0	0	21	22.030
<i>MECCANICA SERVIZI</i>	5	6.545	0	0	36	51.071
<i>ODONTOTECNICI</i>	1	731	0	0	5	3.122
<i>ORAFI ARGENTIERI</i>	0	0	0	0	0	0
<i>CHIMICA</i>	3	3.051	0	0	21	38.452
<i>LEGNO</i>	5	9.935	0	0	15	34.404
<i>TESSILE ABBIGLIAMENTO</i>	4	4.734	0	0	28	48.362
<i>ALIMENTAZIONE</i>	2	6.340	0	0	15	15.068
<i>PANIFICAZIONE</i>	0	0	0	0	6	3.287
<i>GRAFICA</i>	0	0	0	0	21	32.847
<i>ACCONCIATURA</i>	0	0	11	9.332	11	8.131
<i>MARMO CEMENTO</i>	1	483	0	0	1	3.080
<i>CALZATURE</i>	1	1.345	0	0	3	1.258
<i>CERAMICA</i>	2	902	0	0	2	1.063
<i>LAVANDERIE STIRERIE</i>	0	0	0	0	5	4.374
<i>IMPRESE DI PULIZIA</i>	0	0	0	0	0	0
<i>VARIE</i>	0	0	0	0	1	0
<b>TOTALE</b>	<b>66</b>	<b>93.782</b>	<b>11</b>	<b>9.332</b>	<b>349</b>	<b>605.961</b>

Qualità marchio CE Brevetti		Ripristino		Ricostruzione		Totale	
imprese	contributo	imprese	contributo	imprese	contributo	imprese	contributo
16	13.512	1	700	1	835	217	412.923
6	5.050	0	0	0	0	28	28.334
4	2.772	0	0	1	2.600	46	62.988
0	0	0	0	0	0	6	3.853
0	0	0	0	0	0	0	0
1	5.000	0	0	0	0	25	46.504
0	0	1	11.000	2	12.512	23	67.851
0	0	0	0	0	0	32	53.096
0	0	1	650	0	0	18	22.058
0	0	0	0	0	0	6	3.287
0	0	0	0	0	0	21	32.847
0	0	0	0	0	0	22	17.463
0	0	0	0	0	0	2	3.563
0	0	0	0	0	0	4	2.603
0	0	0	0	0	0	4	1.965
0	0	0	0	0	0	5	4.374
3	1.444	0	0	0	0	3	1.444
1	5.000	0	0	0	0	2	5.000
<b>31</b>	<b>32.778</b>	<b>3</b>	<b>12.350</b>	<b>4</b>	<b>15.947</b>	<b>464</b>	<b>770.150</b>

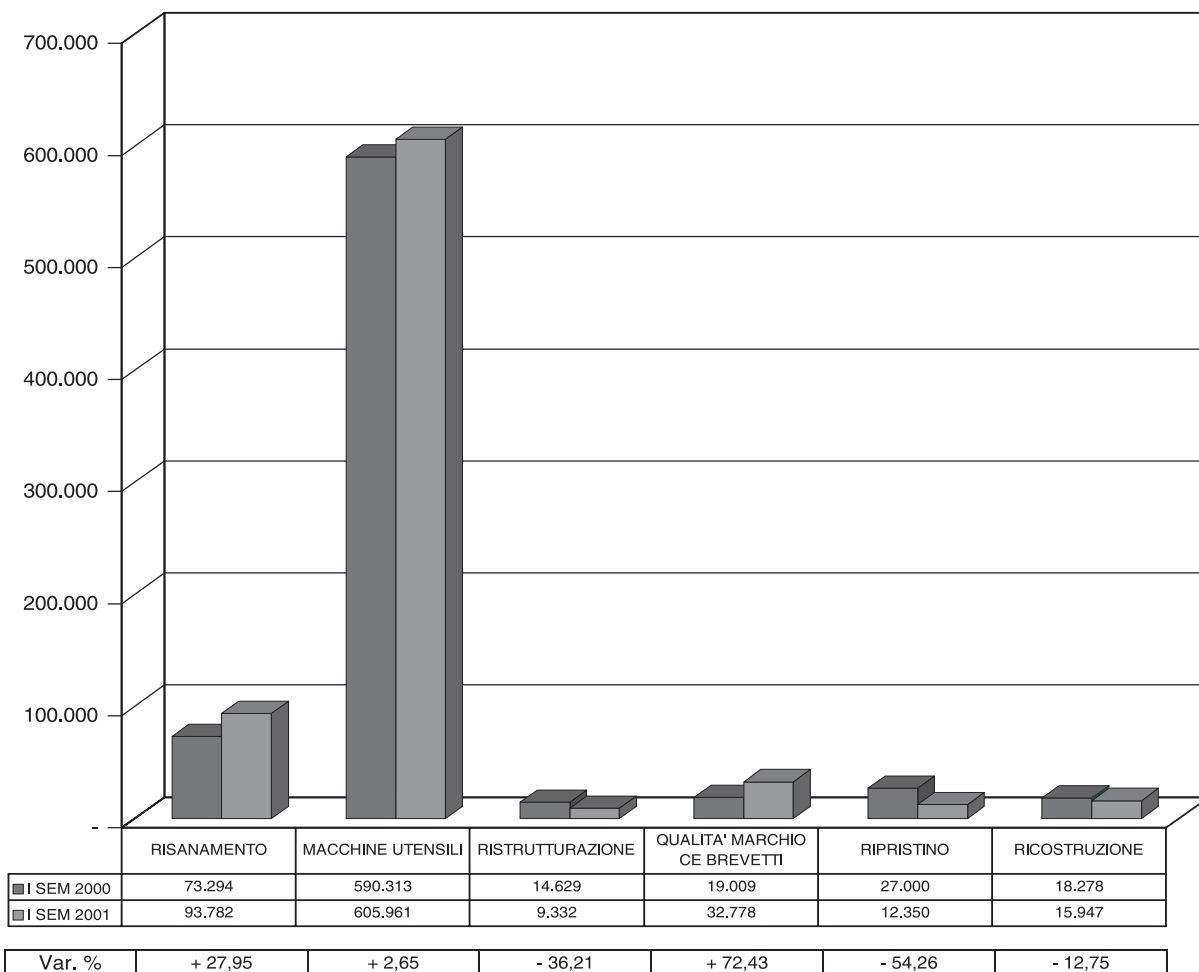
N.B. Le cifre indicate nel contributo erogato sono in migliaia di lire e sono al lordo delle ritenute fiscali.  
Le somme possono pertanto differire di alcune unità per effetto degli arrotondamenti.

2000-2001 (1° semestre)



# Interventi Imprese

## Erogazioni per Tipologia di Intervento



## Tirocini

PROVINCIA	Interventi alle imprese		Interventi ai dipendenti	
	imprese	contributo erogato	richieste	contributo erogato
<i>BOLOGNA</i>	2	600	2	5.200
<i>MODENA</i>	0	0	0	0
<i>REGGIO EMILIA</i>	1	300	1	1.300
<i>PARMA</i>	1	300	1	500
<i>FERRARA</i>	0	0	0	0
<i>RAVENNA</i>	13	3.900	14	29.500
<i>FORLÌ</i>	2	600	2	3.900
<i>CESENA</i>	0	0	0	0
<i>RIMINI</i>	0	0	0	0
<i>PIACENZA</i>	0	0	0	0
<b>TOTALE</b>	<b>19</b>	<b>5.700</b>	<b>20</b>	<b>40.400</b>

PROVINCIA	Tirocini			
	Interventi alle imprese		Interventi ai dipendenti	
	imprese	contributo erogato	richieste	contributo erogato
<i>BOLOGNA</i>	1	300	1	2.500
<i>MODENA</i>	0	0	0	0
<i>REGGIO EMILIA</i>	0	0	0	0
<i>PARMA</i>	0	0	0	0
<i>FERRARA</i>	0	0	0	0
<i>RAVENNA</i>	7	2.100	6	14.600
<i>FORLÌ</i>	0	0	0	0
<i>CESENA</i>	0	0	0	0
<i>RIMINI</i>	0	0	0	0
<i>PIACENZA</i>	0	0	0	0
<b>TOTALE</b>	<b>8</b>	<b>2.400</b>	<b>7</b>	<b>17.100</b>

N.B. Le cifre indicate sono in migliaia di lire e sono al lordo delle ritenute fiscali.  
Le somme possono pertanto differire di alcune unità per effetto degli arrotondamenti.

SETTORE	Tirocini			
	Interventi alle imprese		Interventi ai dipendenti	
	imprese	contributo erogato	richieste	contributo erogato
MECCANICA PRODUZIONE	2	600	2	3.900
MECCANICA INSTALLAZIONE	0	0	0	0
MECCANICA SERVIZI	3	900	3	5.900
ODONTOTECNICI	0	0	0	0
ORAFI ARGENTIERI	0	0	0	0
CHIMICA	0	0	0	0
LEGNO	1	300	2	400
TESSILE ABBIGLIAMENTO	2	600	2	3.100
ALIMENTAZIONE	0	0	0	0
PANIFICAZIONE	0	0	0	0
GRAFICA	2	600	2	3.900
ACCONCIATURA ESTETICA	9	2.700	9	23.200
MARMO CEMENTO	0	0	0	0
CALZATURE	0	0	0	0
CERAMICA	0	0	0	0
LAVANDERIE STIRERIE	0	0	0	0
IMPRESE DI PULIZIA	0	0	0	0
VARIE	0	0	0	0
<b>TOTALI</b>	<b>19</b>	<b>5.700</b>	<b>20</b>	<b>40.400</b>

SETTORE	Tirocini			
	Interventi alle imprese		Interventi ai dipendenti	
	imprese	contributo erogato	richieste	contributo erogato
MECCANICA PRODUZIONE	0	0	0	0
MECCANICA INSTALLAZIONE	2	600	1	2.500
MECCANICA SERVIZI	2	600	2	4.700
ODONTOTECNICI	0	0	0	0
ORAFI ARGENTIERI	0	0	0	0
CHIMICA	0	0	0	0
LEGNO	1	300	1	2.500
TESSILE ABBIGLIAMENTO	0	0	0	0
ALIMENTAZIONE	0	0	0	0
PANIFICAZIONE	0	0	0	0
GRAFICA	0	0	0	0
ACCONCIATURA ESTETICA	3	900	3	7.400
MARMO CEMENTO	0	0	0	0
CALZATURE	0	0	0	0
CERAMICA	0	0	0	0
LAVANDERIE STIRERIE	0	0	0	0
IMPRESE DI PULIZIA	0	0	0	0
VARIE	0	0	0	0
<b>TOTALI</b>	<b>8</b>	<b>2.400</b>	<b>7</b>	<b>17.100</b>

N.B. Le cifre indicate sono in migliaia di lire e sono al lordo delle ritenute fiscali.  
Le somme possono pertanto differire di alcune unità per effetto degli arrotondamenti.



bacino	CFL 2000 1° semestre	CFL 2001 1° semestre	percentuale
<i>BOLOGNA</i>	808	842	4,21
<i>MODENA</i>	970	853	-12,06
<i>REGGIO EMILIA</i>	1.145	959	-16,24
<i>PARMA</i>	622	645	3,70
<i>FERRARA</i>	117	101	-13,68
<i>RAVENNA</i>	250	271	8,40
<i>FORLÌ</i>	157	295	87,90
<i>CESENA</i>	212	354	66,98
<i>RIMINI</i>	156	156	0,00
<i>PIACENZA</i>	214	201	-6,07
<b>TOTALE</b>	<b>4.651</b>	<b>4.677</b>	<b>0,56</b>

# Note

A large rectangular box with a solid black border, containing 18 horizontal dotted lines for writing. The lines are evenly spaced and extend across the width of the box.

# Note

A large rectangular box with a solid border, containing 18 horizontal dotted lines for writing. The lines are evenly spaced and extend across the width of the box.

# Note

A large rectangular box with a solid black border, containing 18 horizontal dotted lines for writing. The lines are evenly spaced and extend across the width of the box.

# Note

A large rectangular box with a solid border, containing 18 horizontal dotted lines for writing. The lines are evenly spaced and extend across the width of the box.

# Note

A large rectangular box with a solid black border, containing 18 horizontal dotted lines for writing. The lines are evenly spaced and extend across the width of the box.

# Note

A large rectangular box with a solid border, containing 18 horizontal dotted lines for writing. The lines are evenly spaced and extend across the width of the box.