

# osservatorio imprese artigiane



# 22

**interventi  
fondo sostegno  
al reddito  
1° semestre 2005 - 2006**

**osservatorio** imprese artigiane



22

**interventi  
fondo sostegno  
al reddito  
1° semestre 2005 - 2006**

Copertina Tuna Bites, Bo

Grafica ed impaginazione Aslay

# Indice

Premessa	<i>pag.</i>	4
Fondo Sostegno al Reddito	»	6
Accordi di sospensione e riduzione		
Interventi imprese		

# Premessa

Nell'analizzare i dati dell'osservatorio imprese artigiane E.B.E.R. per il 1° semestre 2006 occorre innanzitutto rilevare che prosegue anche nel 2006 l'utilizzo delle provvidenze della CIGS (Cassa Integrazione Guadagni Straordinaria) sul settore tessile-abbigliamento-calzature: i dati di seguito riportati sono la somma degli interventi E.B.E.R. e degli interventi CIGS.

Entrando nel merito dei dati sulle provvidenze del Fondo Sostegno al Reddito e della CIGS a favore dei dipendenti, derivanti da accordi sindacali di sospensione o riduzione di orario in imprese che hanno sospeso l'attività produttiva per crisi congiunturale nel primo semestre 2006, si rileva un'inversione netta degli andamenti derivanti dalle difficoltà che hanno contraddistinto gli ultimi quattro anni, con una forte riduzione del ricorso al Fondo di tutti i settori rispetto al primo semestre dell'anno precedente.

E' ovviamente ancora presto per poter affermare che siamo di fronte al consolidamento dei segnali di ripresa, si dovrà almeno attendere i dati relativi a tutto l'anno 2006, ma resta il fatto che per la prima volta dal 2001 a questa parte, l'inversione di tendenza è forte e netta.

Gli indicatori che E.B.E.R. prende in esame mostrano che:

- Il numero delle imprese coinvolte in eventi di carattere congiunturale passa da 1.041 a 636 con un calo del - 38.90%.
- Il numero dei dipendenti temporaneamente sospesi passa da 3.874 a 2.477 con un calo del - 36.06%. Le ore di sospensione per le quali sono state erogate le provvidenze sono passate da 689.497 a 421.615 con un calo del - 38.85%, come si vede quindi siamo di fronte a forti diminuzioni su tutti i parametri presi in considerazione e questo fa ben sperare; è poi interessante scorporare i dati per settore e per territorio.
- Nel tessile abbigliamento registriamo diminuzioni sia nel numero delle imprese coinvolte da 498 a 288 (-42.17 %) che nel numero di ore pagate da 378.234 a 231.403 (-38.82%) ad un numero inferiore di lavoratori da 2000 a 1250 (-35.5 %).
- Questi dati sono di notevole valore in quanto riguardano un settore in profonda ristrutturazione che in questi anni è ricorso in modo massiccio agli ammortizzatori sociali, E.B.E.R. prima e CIGS poi; è utile però valutare come il notevole dato positivo sia il risultato, non solo del miglioramento della congiuntura, ma anche dell'espulsione dal mercato di un considerevole numero di imprese.  
Stesso discorso si può fare nelle calzature e pelle nel quale le imprese coinvolte passano da 90 a 67 (-25.55 %), le ore pagate da 80.778 a 49.468 (-38.76%).

L'inversione netta del ciclo sembra confermarsi anche dal fatto che un settore trainante dell'economia Emiliano Romagnola, quello della meccanica di produzione cambia di segno nel primo semestre 2006 per la prima volta; si passa infatti dalle 190 imprese coinvolte in eventi di crisi nel 1° semestre 2005 alle 99 del 1° semestre 2006 (-47.89 %), dai 602 dipendenti coinvolti ai 288 (-52.16 %) con un numero di ore pagate in netta flessione da 101.028 a 44.506 (-55,95%).

Negli altri settori prevale una tendenza positiva con una forte diminuzione di ore di sospensione erogate: chimica (-22.42%) meccanica di servizio (-39.97%) lavanderie (-3.87%) alimentari (-27.26%) odontotecnici (-45.73%) meccanica installazione (-40.31%) legno (-51.10%) acconciatura estetica (-46.40%). Restano invece in crescita: grafica (+0.93%) panificatori (+195%) ceramica (+41.21%) orafi (+123.98%) marmo e cemento (+95.72%).

In un'analisi territoriale l'utilizzo del Fondo vede tutte le province in calo, anche se questo è più marcato in quelle realtà territoriali con una presenza più elevata delle imprese del settore tessile-abbigliamento e della meccanica di produzione:

Modena (-41.63%), Ferrara (-30.99%), Bologna (-45.06%), Ravenna (-17.01%), Reggio E. (-40.10%).

Infine vorremmo fare una breve analisi dell'andamento degli interventi a sostegno degli investimenti delle imprese per il 1° semestre 2006: siamo di fronte ad una lieve ripresa degli investimenti (+3.71%) dopo anni di calo: l'investimento in tecnologie continua ad essere di gran lunga il più utilizzato anche se quelli per la qualità o per il risanamento aziendale hanno una buona crescita.

A livello provinciale crescono in modo significativo le grosse province:

Bologna (+34.33%), Modena (+13.86%) ma sorprendono con una crescita rilevante province che in passato facevano un uso limitato dello strumento, quali Parma (+171.64%) Piacenza (+93.31%) e Ferrara (+42.86%).

Sui settori continua a far la parte del leone la meccanica di produzione ma crescono in modo rilevante anche la ceramica (+285.43%), marmo cemento (+39.86%), alimentari (+47.83%), e panificazione (+76.84%).

2005 (1° semestre)



# Accordi di Sospensione e Riduzione Totale Imprese

SETTORE	BO	MO	RE	PR	FE	RA	FO	CE	RN	PC	IMOLA	TOT
MECCANICA PRODUZIONE	54	26	44	7	17	15	5	4	6	8	4	190
MECCANICA INSTALLAZIONE	8	14	0	0	7	5	1	2	3	0	0	40
MECCANICA SERVIZI	6	7	3	0	4	3	1	1	1	0	0	26
ODONTOTECNICI	0	1	0	1	0	0	0	0	0	0	0	2
ORAFI ARGENTIERI	0	0	0	0	0	0	2	0	0	0	0	2
CHIMICA	5	8	8	1	1	1	5	2	1	0	0	32
LEGNO	3	7	1	0	1	3	36	7	5	2	4	69
TESSILE ABBIGLIAMENTO	14	246	84	3	57	18	23	27	13	8	5	498
ALIMENTAZIONE	2	2	2	0	0	3	4	5	2	0	0	20
PANIFICAZIONE	0	1	0	0	0	0	0	0	0	0	0	1
GRAFICA	3	4	6	1	2	1	2	4	2	1	0	26
ACCONCIATURA ESTETICA	1	0	3	0	1	0	1	0	0	0	2	8
MARMO CEMENTO	0	1	0	0	0	1	1	0	0	1	0	4
CALZATURE	6	1	0	4	1	15	8	46	9	0	0	90
CERAMICA	0	4	1	0	0	3	0	0	0	0	0	8
LAVANDERIE STIRERIE	3	4	3	0	1	0	2	2	6	0	1	22
IMPRESE PULIZIA	0	0	0	0	0	0	0	0	0	0	0	0
VARIE	0	1	1	0	0	0	0	0	0	1	0	3
<b>TOTALI</b>	<b>105</b>	<b>327</b>	<b>156</b>	<b>17</b>	<b>92</b>	<b>68</b>	<b>91</b>	<b>100</b>	<b>48</b>	<b>21</b>	<b>16</b>	<b>1.041</b>

# Accordi di Sospensione e Riduzione Totale Imprese

**FS** (1° semestre) 2006

## SETTORE

	BO	MO	RE	PR	FE	RA	FO	CE	RN	PC	IMOLA	TOT
MECCANICA PRODUZIONE	25	21	21	2	8	4	5	3	3	3	4	99
MECCANICA INSTALLAZIONE	3	5	0	0	7	2	2	4	1	0	3	27
MECCANICA SERVIZI	3	1	2	0	2	1	0	3	2	0	2	16
ODONTOTECNICI	0	0	0	0	0	0	0	0	1	0	0	1
ORAFI ARGENTIERI	0	1	0	0	0	0	2	0	0	0	0	3
CHIMICA	4	4	10	0	0	3	2	3	0	0	0	26
LEGNO	6	5	3	0	1	1	17	0	0	1	0	34
TESSILE ABBIGLIAMENTO	13	127	42	4	38	16	15	14	15	2	2	288
ALIMENTAZIONE	0	2	2	3	2	2	5	2	0	0	0	18
PANIFICAZIONE	0	0	2	0	0	0	0	0	0	0	0	2
GRAFICA	4	4	4	2	1	3	2	0	2	0	0	22
ACCONCIATURA ESTETICA	0	2	0	0	0	1	1	0	1	0	0	5
MARMO CEMENTO	0	0	1	1	0	2	0	1	1	0	0	6
CALZATURE	5	1	0	2	2	14	5	31	7	0	0	67
CERAMICA	0	6	0	0	0	1	0	0	0	0	0	7
LAVANDERIE STIRERIE	2	2	0	0	3	1	0	1	3	0	0	12
IMPRESE PULIZIA	0	0	0	0	0	0	0	1	0	0	0	1
VARIE	0	0	0	2	0	0	0	0	0	0	0	2
<b>TOTALI</b>	<b>65</b>	<b>181</b>	<b>87</b>	<b>16</b>	<b>64</b>	<b>51</b>	<b>56</b>	<b>63</b>	<b>36</b>	<b>6</b>	<b>11</b>	<b>636</b>

2006 (1° semestre)

Fr

# Accordi di Sospensione e Riduzione Totale Imprese

**SETTORE**

	<b>BO</b>		<b>MO</b>		<b>RE</b>		<b>PR</b>		<b>FE</b>	
	sospensioni	riduzioni	sospensioni	riduzioni	sospensioni	riduzioni	sospensioni	riduzioni	sospensioni	riduzioni
<i>MECCANICA PRODUZIONE</i>	22	3	18	3	16	5	2	0	7	1
<i>MECCANICA INSTALLAZIONE</i>	3	0	4	1	0	0	0	0	6	1
<i>MECCANICA SERVIZI</i>	2	1	1	0	2	0	0	0	2	0
<i>ODONTOTECNICI</i>	0	0	0	0	0	0	0	0	0	0
<i>ORAFI ARGENTIERI</i>	0	0	1	0	0	0	0	0	0	0
<i>CHIMICA</i>	2	2	2	2	7	3	0	0	0	0
<i>LEGNO</i>	6	0	3	2	2	1	0	0	1	0
<i>TESSILE ABBIGLIAMENTO</i>	13	0	119	8	41	1	3	1	37	1
<i>ALIMENTAZIONE</i>	0	0	2	0	1	1	2	1	1	1
<i>PANIFICAZIONE</i>	0	0	0	0	1	1	0	0	0	0
<i>GRAFICA</i>	2	2	4	0	1	3	2	0	1	0
<i>ACCONCIATURA ESTETICA</i>	0	0	1	1	0	0	0	0	0	0
<i>MARMO CEMENTO</i>	0	0	0	0	1	0	1	0	0	0
<i>CALZATURE</i>	5	0	1	0	0	0	2	0	2	0
<i>CERAMICA</i>	0	0	6	0	0	0	0	0	0	0
<i>LAVANDERIE STIRERIA</i>	1	1	2	0	0	0	0	0	3	0
<i>IMPRESE PULIZIA</i>	0	0	0	0	0	0	0	0	0	0
<i>VARIE</i>	0	0	0	0	0	0	2	0	0	0
<b>TOTALI</b>	<b>56</b>	<b>9</b>	<b>164</b>	<b>17</b>	<b>72</b>	<b>15</b>	<b>14</b>	<b>2</b>	<b>60</b>	<b>4</b>

# Accordi di Sospensione e Riduzione Totale Imprese

**ES<sup>r</sup>** (1° semestre) 2006

<b>RA</b>		<b>FO</b>		<b>CE</b>		<b>RN</b>		<b>PC</b>		<b>IMOLA</b>		<b>TOT</b>	
sospensioni	riduzioni	sospensioni	riduzioni	sospensioni	riduzioni	sospensioni	riduzioni	sospensioni	riduzioni	sospensioni	riduzioni	sospensioni	riduzioni
3	1	4	1	3	-	1	2	3	-	3	1	82	17
2	0	2	0	4	0	1	0	0	0	0	3	22	5
1	0	0	0	1	2	2	0	0	0	2	0	13	3
0	0	0	0	0	0	1	0	0	0	0	0	1	0
0	0	0	2	0	0	0	0	0	0	0	0	1	2
3	0	0	2	2	1	0	0	0	0	0	0	16	10
1	0	6	11	0	0	0	0	1	0	0	0	20	14
16	0	12	3	13	1	13	2	1	1	2	0	270	18
2	0	3	2	2	0	0	0	0	0	0	0	13	5
0	0	0	0	0	0	0	0	0	0	0	0	1	1
3	0	1	1	0	0	1	1	0	0	0	0	15	7
1	0	1	0	0	0	1	0	0	0	0	0	4	1
2	0	0	0	1	0	1	0	0	0	0	0	6	0
14	0	3	2	30	1	7	0	0	0	0	0	64	3
1	0	0	0	0	0	0	0	0	0	0	0	7	0
1	0	0	0	1	0	1	2	0	0	0	0	9	3
0	0	0	0	1	0	0	0	0	0	0	0	1	0
0	0	0	0	0	0	0	0	0	0	0	0	2	0
<b>50</b>	<b>1</b>	<b>32</b>	<b>24</b>	<b>58</b>	<b>5</b>	<b>29</b>	<b>7</b>	<b>5</b>	<b>1</b>	<b>7</b>	<b>4</b>	<b>547</b>	<b>89</b>

2006 (1° semestre)



# Accordi di Sospensione e Riduzione Totale Imprese

## SETTORE

	BO		MO		RE		PR		FE	
	FSR	CIGS	FSR	CIGS	FSR	CIGS	FSR	CIGS	FSR	CIGS
MECCANICA PRODUZIONE	25	0	21	0	21	0	2	0	8	0
MECCANICA INSTALLAZIONE	3	0	5	0	0	0	0	0	7	0
MECCANICA SERVIZI	3	0	1	0	2	0	0	0	2	0
ODONTOTECNICI	0	0	0	0	0	0	0	0	0	0
ORAFI ARGENTIERI	0	0	1	0	0	0	0	0	0	0
CHIMICA	4	0	4	0	10	0	0	0	0	0
LEGNO	6	0	5	0	2	1	0	0	1	0
TESSILE ABBIGLIAMENTO	4	11	25	120	16	38	1	4	10	36
ALIMENTAZIONE	0	0	2	0	2	0	3	0	2	0
PANIFICAZIONE	0	0	0	0	2	0	0	0	0	0
GRAFICA	4	0	4	0	4	0	2	0	1	0
ACCONCIATURA ESTETICA	0	0	2	0	0	0	0	0	0	0
MARMO CEMENTO	0	0	0	0	1	0	1	0	0	0
CALZATURE	0	5	0	1	0	0	0	2	2	1
CERAMICA	0	0	6	0	0	0	0	0	0	0
LAVANDERIE STIRERIA	2	0	1	1	0	0	0	0	2	1
IMPRESE PULIZIA	0	0	0	0	0	0	0	0	0	0
VARIE	0	0	0	0	0	0	2	0	0	0
<b>TOTALI</b>	<b>51</b>	<b>16</b>	<b>77</b>	<b>122</b>	<b>60</b>	<b>39</b>	<b>11</b>	<b>6</b>	<b>35</b>	<b>38</b>

**10** La somma di: Totale Imprese FSR (373) + Totale Imprese CIGS (337) (=710) differisce dal Totale Imprese (636), in quanto le imprese che hanno fatto richiesta sia a EBER che a CIGS vengono contate due volte. Il numero di imprese che si sovrappone su ambedue gli interventi di n. 74 (710 - 636)

# Accordi di Sospensione e Riduzione Totale Imprese

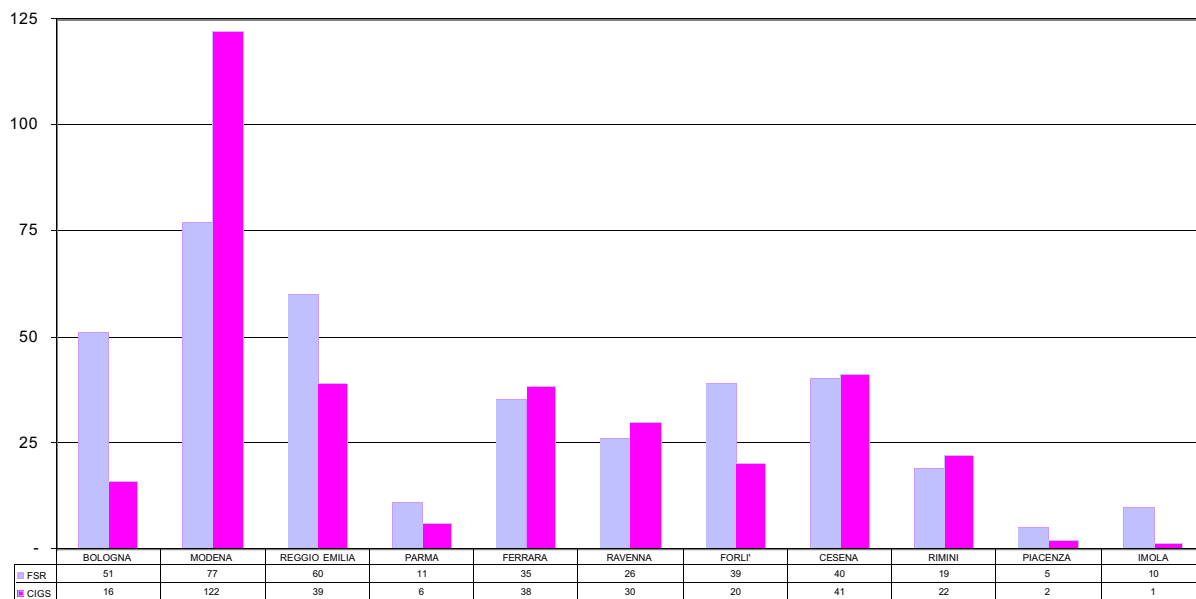
**ES<sup>r</sup>** (1° semestre) 2006

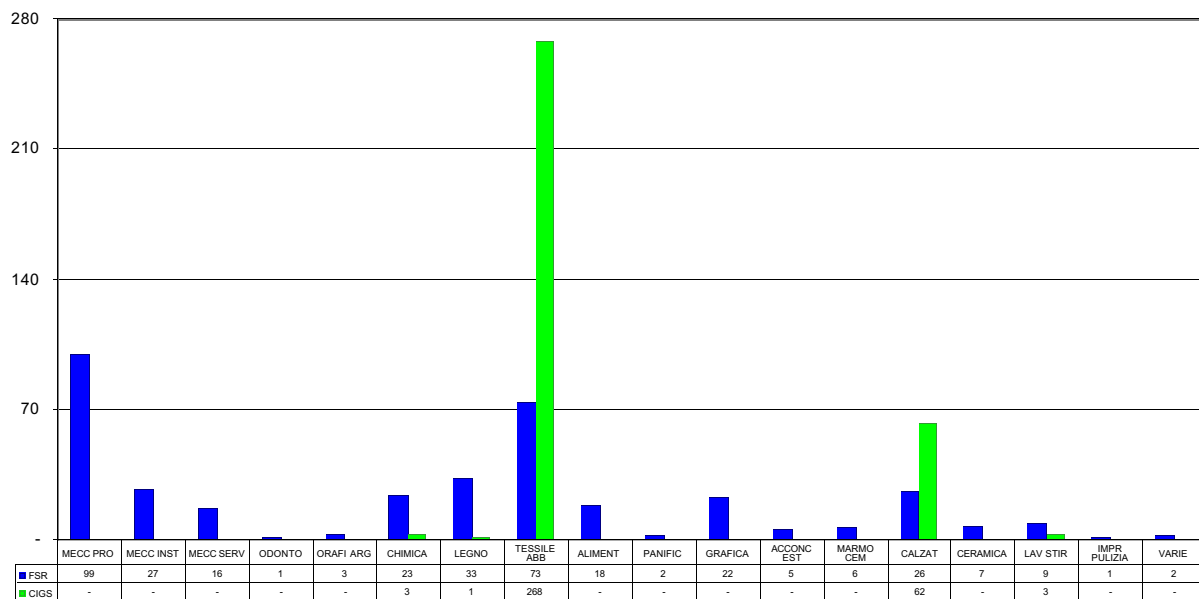
<b>RA</b>		<b>FO</b>		<b>CE</b>		<b>RN</b>		<b>PC</b>		<b>IMOLA</b>		<b>TOT</b>	
FSR	CIGS	FSR	CIGS	FSR	CIGS	FSR	CIGS	FSR	CIGS	FSR	CIGS	FSR	CIGS
4	0	5	0	3	0	3	0	3	0	4	0	99	0
2	0	2	0	4	0	1	0	0	0	3	0	27	0
1	0	0	0	3	0	2	0	0	0	2	0	16	0
0	0	0	0	0	0	1	0	0	0	0	0	1	0
0	0	2	0	0	0	0	0	0	0	0	0	3	0
3	0	1	1	1	2	0	0	0	0	0	0	23	3
1	0	17	0	0	0	0	0	1	0	0	0	33	1
3	16	3	14	7	12	2	14	1	2	1	1	73	268
2	0	5	0	2	0	0	0	0	0	0	0	18	0
0	0	0	0	0	0	0	0	0	0	0	0	2	0
3	0	2	0	0	0	2	0	0	0	0	0	22	0
1	0	1	0	0	0	1	0	0	0	0	0	5	0
2	0	0	0	1	0	1	0	0	0	0	0	6	0
2	14	1	5	17	27	4	7	0	0	0	0	26	62
1	0	0	0	0	0	0	0	0	0	0	0	7	0
1	0	0	0	1	0	2	1	0	0	0	0	9	3
0	0	0	0	1	0	0	0	0	0	0	0	1	0
0	0	0	0	0	0	0	0	0	0	0	0	2	0
<b>26</b>	<b>30</b>	<b>39</b>	<b>20</b>	<b>40</b>	<b>41</b>	<b>19</b>	<b>22</b>	<b>5</b>	<b>2</b>	<b>10</b>	<b>1</b>	<b>373</b>	<b>337</b>

2006 (1° semestre)



# Accordi di Sospensione e Riduzione Imprese per Provincia





SETTORE	<b>BO</b>		<b>MO</b>		<b>RE</b>		<b>PR</b>		<b>FE</b>	
	I sem. 2005	I sem. 2006	I sem. 2005	I sem. 2006	I sem. 2005	I sem. 2006	I sem. 2005	I sem. 2006	I sem. 2005	I sem. 2006
	<i>MECCANICA PRODUZIONE</i>	0	0	0	0	0	0	0	0	0
<i>MECCANICA INSTALLAZIONE</i>	0	0	0	0	0	0	0	0	0	0
<i>MECCANICA SERVIZI</i>	0	0	0	0	0	0	0	0	0	0
<i>ODONTOTECNICI</i>	0	0	0	0	0	0	0	0	0	0
<i>ORAFI ARGENTIERI</i>	0	0	0	0	0	0	0	0	0	0
<i>CHIMICA</i>	0	0	0	0	0	0	0	0	0	0
<i>LEGNO</i>	1	0	0	0	0	1	0	0	0	0
<i>TESSILE ABBIGLIAMENTO</i>	13	11	228	120	81	38	3	4	56	36
<i>ALIMENTAZIONE</i>	0	0	0	0	0	0	0	0	0	0
<i>PANIFICAZIONE</i>	0	0	0	0	0	0	0	0	0	0
<i>GRAFICA</i>	0	0	0	0	0	0	0	0	0	0
<i>ACCONCIATURA ESTETICA</i>	0	0	0	0	0	0	0	0	0	0
<i>MARMO CEMENTO</i>	0	0	0	0	0	0	0	0	0	0
<i>CALZATURE</i>	6	5	1	1	0	0	4	2	1	1
<i>CERAMICA</i>	0	0	0	0	0	0	0	0	0	0
<i>LAVANDERIE STIRERIA</i>	1	0	1	1	2	0	0	0	0	1
<i>IMPRESE PULIZIA</i>	0	0	0	0	0	0	0	0	0	0
<i>VARIE</i>	0	0	0	0	0	0	0	0	0	0
<b>TOTALI</b>	<b>21</b>	<b>16</b>	<b>230</b>	<b>122</b>	<b>83</b>	<b>39</b>	<b>7</b>	<b>6</b>	<b>57</b>	<b>38</b>

# Accordi di Sospensione e Riduzione Imprese CIGS

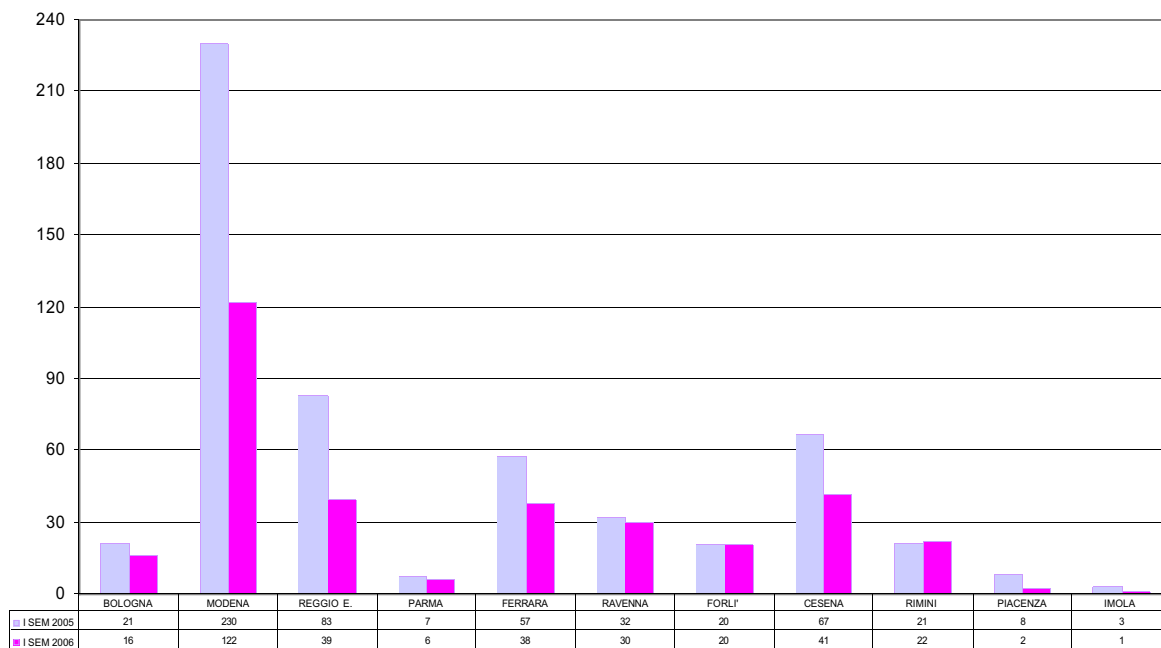
**ES<sup>r</sup>** (1° semestre) 2005-2006

<b>RA</b>		<b>FO</b>		<b>CE</b>		<b>RN</b>		<b>PC</b>		<b>IMOLA</b>		<b>TOT</b>	
I sem. 2005	I sem. 2006	I sem. 2005	I sem. 2006	I sem. 2005	I sem. 2006	I sem. 2005	I sem. 2006	I sem. 2005	I sem. 2006	I sem. 2005	I sem. 2006	I sem. 2005	I sem. 2006
0	0	0	0	0	0	0	0	0	0	0	0	0	0
0	0	0	0	0	0	0	0	0	0	0	0	0	0
0	0	0	0	0	0	0	0	0	0	0	0	0	0
0	0	0	0	0	0	0	0	0	0	0	0	0	0
0	0	0	0	0	0	0	0	0	0	0	0	0	0
0	0	0	1	0	2	0	0	0	0	0	0	0	3
1	0	0	0	3	0	0	0	0	0	0	0	5	1
17	16	13	14	24	12	12	14	8	2	3	1	458	268
0	0	0	0	0	0	0	0	0	0	0	0	0	0
0	0	0	0	0	0	0	0	0	0	0	0	0	0
0	0	0	0	0	0	0	0	0	0	0	0	0	0
0	0	0	0	0	0	0	0	0	0	0	0	0	0
0	0	0	0	0	0	0	0	0	0	0	0	0	0
14	14	7	5	39	27	7	7	0	0	0	0	79	62
0	0	0	0	0	0	0	0	0	0	0	0	0	0
0	0	0	0	0	0	2	1	0	0	0	0	6	3
0	0	0	0	0	0	0	0	0	0	0	0	0	0
0	0	0	0	1	0	0	0	0	0	0	0	1	0
<b>32</b>	<b>30</b>	<b>20</b>	<b>20</b>	<b>67</b>	<b>41</b>	<b>21</b>	<b>22</b>	<b>8</b>	<b>2</b>	<b>3</b>	<b>1</b>	<b>549</b>	<b>337</b>

2005-2006 (1° semestre)



# Accordi di Sospensione e Riduzione Imprese CIGS per Provincia

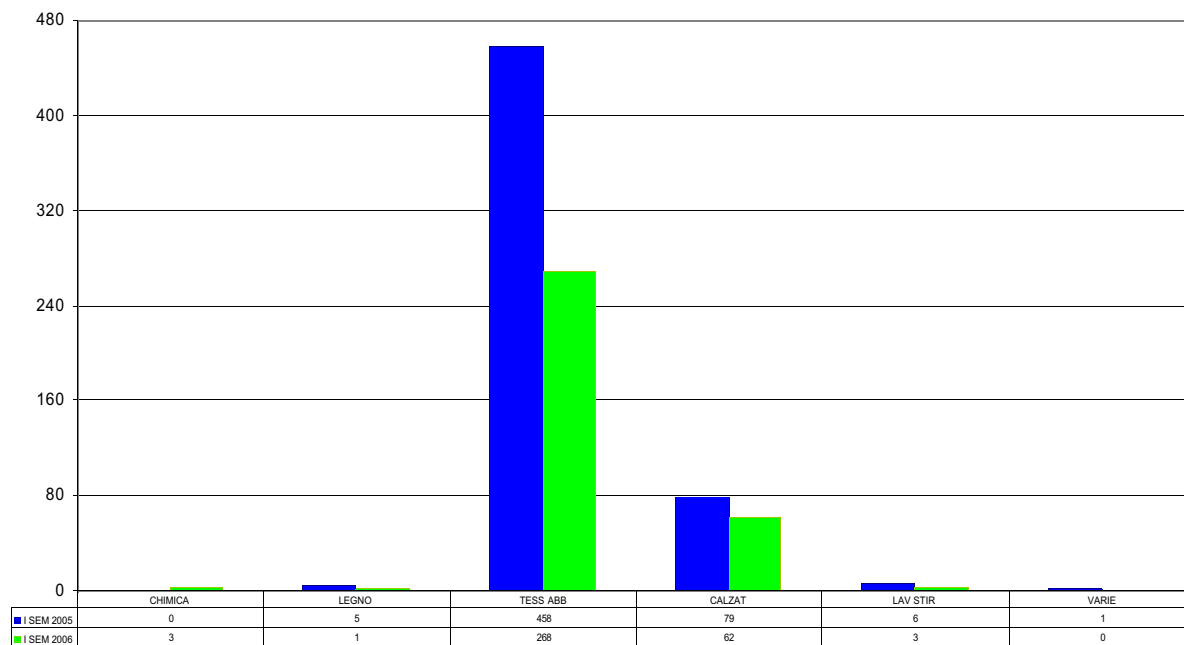


Variazione assoluta	-5	-108	-44	-1	-19	-2	0	-26	1	-6	-2
Variazione %	-23,81	-46,96	-53,01	-14,29	-33,33	-6,25	0,00	-38,81	4,76	-75,00	-66,67

# Accordi di Sospensione e Riduzione Imprese CIGS per Settore

FrS

(1° semestre) 2005-2006



Variazione assoluta	+3	-4	-190	-17	-3	-1
Variazione %	0,00	-80,00	-41,48	-21,52	-50,00	-100,00

2005 (1° semestre)



# Accordi di Sospensione e Riduzione Totale Dipendenti

SETTORE	BO	MO	RE	PR	FE	RA	FO	CE	RN	PC	IMOLA	TOT
MECCANICA PRODUZIONE	173	59	162	15	46	51	29	11	20	17	19	602
MECCANICA INSTALLAZIONE	24	28	0	0	14	11	4	10	4	0	0	95
MECCANICA SERVIZI	15	19	12	0	7	7	1	1	1	0	0	63
ODONTOTECNICI	0	8	0	5	0	0	0	0	0	0	0	13
ORAFI ARGENTIERI	0	0	0	0	0	0	3	0	0	0	0	3
CHIMICA	13	24	30	3	3	5	31	5	1	0	0	115
LEGNO	20	15	1	0	1	3	179	15	12	5	12	263
TESSILE ABBIGLIAMENTO	48	760	382	8	401	65	114	124	52	35	11	2.000
ALIMENTAZIONE	10	9	11	0	0	6	19	20	3	0	0	78
PANIFICAZIONE	0	3	0	0	0	0	0	0	0	0	0	3
GRAFICA	4	8	14	4	3	3	8	13	8	1	0	66
ACCONCIATURA ESTETICA	2	0	3	0	1	0	1	0	0	0	3	10
MARMO CEMENTO	0	6	0	0	0	2	11	0	0	3	0	22
CALZATURE	27	2	0	22	4	82	38	190	60	0	0	425
CERAMICA	0	16	6	0	0	7	0	0	0	0	0	29
LAVANDERIE STIRERIE	7	8	11	0	4	0	3	2	40	0	7	82
IMPRESE PULIZIA	0	0	0	0	0	0	0	0	0	0	0	0
VARIE	0	1	3	0	0	0	0	0	0	1	0	5
<b>TOTALI</b>	<b>343</b>	<b>966</b>	<b>635</b>	<b>57</b>	<b>484</b>	<b>242</b>	<b>441</b>	<b>391</b>	<b>201</b>	<b>62</b>	<b>52</b>	<b>3.874</b>

# Accordi di Sospensione e Riduzione Totale Dipendenti

**FS** (1° semestre) 2006

## SETTORE

	BO	MO	RE	PR	FE	RA	FO	CE	RN	PC	IMOLA	TOT
MECCANICA PRODUZIONE	75	58	79	2	17	4	9	11	18	3	12	288
MECCANICA INSTALLAZIONE	5	14	0	0	11	4	3	10	1	0	10	58
MECCANICA SERVIZI	3	2	10	0	4	1	0	15	2	0	8	45
ODONTOTECNICI	0	0	0	0	0	0	0	0	1	0	0	1
ORAFI ARGENTIERI	0	1	0	0	0	0	3	0	0	0	0	4
CHIMICA	18	11	59	0	0	6	18	11	0	0	0	123
LEGNO	13	15	15	0	1	2	104	0	0	4	0	154
TESSILE ABBIGLIAMENTO	33	387	213	35	295	66	84	59	57	18	3	1.250
ALIMENTAZIONE	0	8	5	8	6	4	21	2	0	0	0	54
PANIFICAZIONE	0	0	3	0	0	0	0	0	0	0	0	3
GRAFICA	10	10	11	7	2	5	2	0	7	0	0	54
ACCONCIATURA ESTETICA	0	2	0	0	0	1	5	0	1	0	0	9
MARMO CEMENTO	0	0	8	1	0	4	0	5	12	0	0	30
CALZATURE	22	2	0	7	6	73	27	112	48	0	0	297
CERAMICA	0	30	0	0	0	1	0	0	0	0	0	31
LAVANDERIE STIRERIE	6	12	0	0	7	2	0	1	35	0	0	63
IMPRESE PULIZIA	0	0	0	0	0	0	0	1	0	0	0	1
VARIE	0	0	0	12	0	0	0	0	0	0	0	12
<b>TOTALI</b>	<b>185</b>	<b>552</b>	<b>403</b>	<b>72</b>	<b>349</b>	<b>173</b>	<b>276</b>	<b>227</b>	<b>182</b>	<b>25</b>	<b>33</b>	<b>2.477</b>

2006 (1° semestre)

Fr

# Accordi di Sospensione e Riduzione Totale Dipendenti

SETTORE	BO		MO		RE		PR		FE	
	sospensioni	riduzioni	sospensioni	riduzioni	sospensioni	riduzioni	sospensioni	riduzioni	sospensioni	riduzioni
MECCANICA PRODUZIONE	62	13	46	12	49	30	2	-	16	1
MECCANICA INSTALLAZIONE	5	0	9	5	0	0	0	0	10	1
MECCANICA SERVIZI	2	1	2	0	10	0	0	0	4	0
ODONTOTECNICI	0	0	0	0	0	0	0	0	0	0
ORAFI ARGENTIERI	0	0	1	0	0	0	0	0	0	0
CHIMICA	11	7	5	6	38	21	0	0	0	0
LEGNO	13	0	9	6	5	10	0	0	1	0
TESSILE ABBIGLIAMENTO	33	0	368	19	203	10	34	1	286	9
ALIMENTAZIONE	0	0	8	0	1	4	4	4	2	4
PANIFICAZIONE	0	0	0	0	1	2	0	0	0	0
GRAFICA	5	5	10	0	1	10	7	0	2	0
ACCONCIATURA ESTETICA	0	0	1	1	0	0	0	0	0	0
MARMO CEMENTO	0	0	0	0	8	0	1	0	0	0
CALZATURE	22	0	2	0	0	0	7	0	6	0
CERAMICA	0	0	30	0	0	0	0	0	0	0
LAVANDERIE STIRERIA	1	5	12	0	0	0	0	0	7	0
IMPRESE PULIZIA	0	0	0	0	0	0	0	0	0	0
VARIE	0	0	0	0	0	0	12	0	0	0
<b>TOTALI</b>	<b>154</b>	<b>31</b>	<b>503</b>	<b>49</b>	<b>316</b>	<b>87</b>	<b>67</b>	<b>5</b>	<b>334</b>	<b>15</b>

# Accordi di Sospensione e Riduzione Totale Dipendenti

**ES<sup>r</sup>** (1° semestre) 2006

<b>RA</b>		<b>FO</b>		<b>CE</b>		<b>RN</b>		<b>PC</b>		<b>IMOLA</b>		<b>TOT</b>	
sospensioni	riduzioni	sospensioni	riduzioni	sospensioni	riduzioni	sospensioni	riduzioni	sospensioni	riduzioni	sospensioni	riduzioni	sospensioni	riduzioni
3	1	5	4	11	0	2	16	3	0	10	2	<b>209</b>	<b>79</b>
4	0	3	0	10	0	1	0	0	0	0	10	<b>42</b>	<b>16</b>
1	0	0	0	2	13	2	0	0	0	8	0	<b>31</b>	<b>14</b>
0	0	0	0	0	0	1	0	0	0	0	0	<b>1</b>	<b>0</b>
0	0	0	3	0	0	0	0	0	0	0	0	<b>1</b>	<b>3</b>
6	0	0	18	8	3	0	0	0	0	0	0	<b>68</b>	<b>55</b>
2	0	34	70	0	0	0	0	4	0	0	0	<b>68</b>	<b>86</b>
66	0	40	44	58	1	44	13	4	14	3	0	<b>1.139</b>	<b>111</b>
4	0	17	4	2	0	0	0	0	0	0	0	<b>38</b>	<b>16</b>
0	0	0	0	0	0	0	0	0	0	0	0	<b>1</b>	<b>2</b>
5	0	1	1	0	0	1	6	0	0	0	0	<b>32</b>	<b>22</b>
1	0	5	0	0	0	1	0	0	0	0	0	<b>8</b>	<b>1</b>
4	0	0	0	5	0	12	0	0	0	0	0	<b>30</b>	<b>0</b>
73	0	16	11	108	4	48	0	0	0	0	0	<b>282</b>	<b>15</b>
1	0	0	0	0	0	0	0	0	0	0	0	<b>31</b>	<b>0</b>
2	0	0	0	1	0	19	16	0	0	0	0	<b>42</b>	<b>21</b>
0	0	0	0	1	0	0	0	0	0	0	0	<b>1</b>	<b>0</b>
0	0	0	0	0	0	0	0	0	0	0	0	<b>12</b>	<b>0</b>
<b>172</b>	<b>1</b>	<b>121</b>	<b>155</b>	<b>206</b>	<b>21</b>	<b>131</b>	<b>51</b>	<b>11</b>	<b>14</b>	<b>21</b>	<b>12</b>	<b>2.036</b>	<b>441</b>

2006 (1° semestre)



# Accordi di Sospensione e Riduzione Totale Dipendenti

**SETTORE**

	<i>BO</i>		<i>MO</i>		<i>RE</i>		<i>PR</i>		<i>FE</i>	
	FSR	CIGS	FSR	CIGS	FSR	CIGS	FSR	CIGS	FSR	CIGS
<i>MECCANICA PRODUZIONE</i>	75	0	58	0	79	0	2	0	17	0
<i>MECCANICA INSTALLAZIONE</i>	5	0	14	0	0	0	0	0	11	0
<i>MECCANICA SERVIZI</i>	3	0	2	0	10	0	0	0	4	0
<i>ODONTOTECNICI</i>	0	0	0	0	0	0	0	0	0	0
<i>ORAFI ARGENTIERI</i>	0	0	1	0	0	0	0	0	0	0
<i>CHIMICA</i>	18	0	11	0	59	0	0	0	0	0
<i>LEGNO</i>	13	0	15	0	13	2	0	0	1	0
<i>TESSILE ABBIGLIAMENTO</i>	6	27	49	338	37	176	1	34	13	282
<i>ALIMENTAZIONE</i>	0	0	8	0	5	0	8	0	6	0
<i>PANIFICAZIONE</i>	0	0	0	0	3	0	0	0	0	0
<i>GRAFICA</i>	10	0	10	0	11	0	7	0	2	0
<i>ACCONCIATURA ESTETICA</i>	0	0	2	0	0	0	0	0	0	0
<i>MARMO CEMENTO</i>	0	0	0	0	8	0	1	0	0	0
<i>CALZATURE</i>	0	22	0	2	0	0	0	7	2	4
<i>CERAMICA</i>	0	0	30	0	0	0	0	0	0	0
<i>LAVANDERIE STIRERIA</i>	6	0	1	11	0	0	0	0	6	1
<i>IMPRESE PULIZIA</i>	0	0	0	0	0	0	0	0	0	0
<i>VARIE</i>	0	0	0	0	0	0	12	0	0	0
<b>TOTALI</b>	<b>136</b>	<b>49</b>	<b>201</b>	<b>351</b>	<b>225</b>	<b>178</b>	<b>31</b>	<b>41</b>	<b>62</b>	<b>287</b>

# Accordi di Sospensione e Riduzione Totale Dipendenti

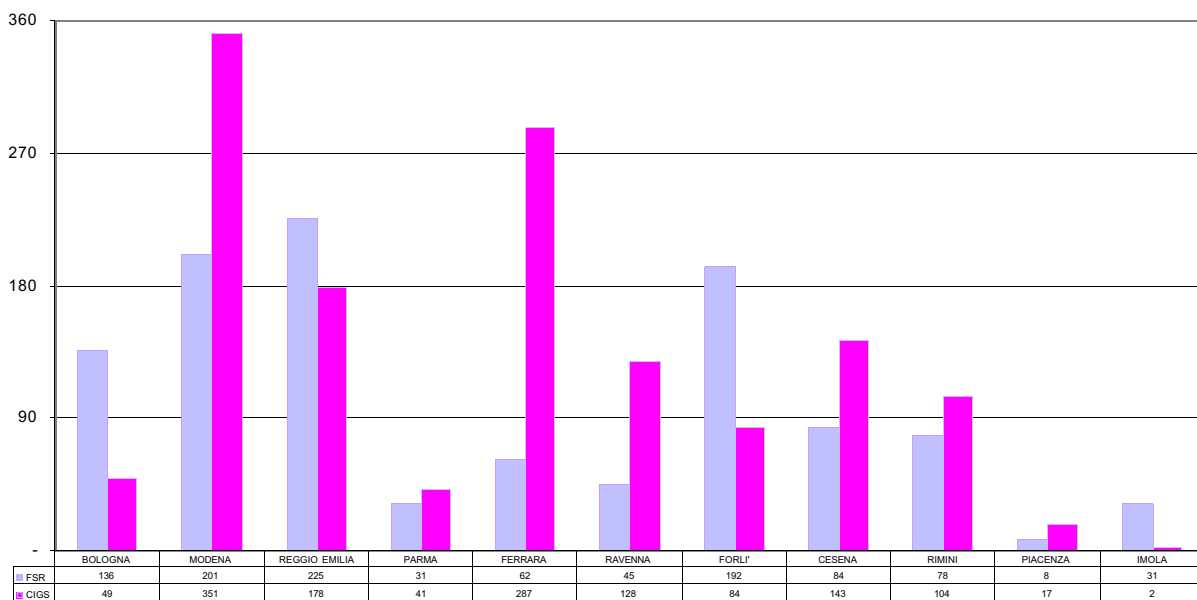
**ES<sup>r</sup>** (1° semestre) 2006

<b>RA</b>		<b>FO</b>		<b>CE</b>		<b>RN</b>		<b>PC</b>		<b>IMOLA</b>		<b>TOT</b>	
FSR	CIGS	FSR	CIGS	FSR	CIGS	FSR	CIGS	FSR	CIGS	FSR	CIGS	FSR	CIGS
4	0	9	0	11	0	18	0	3	0	12	0	288	0
4	0	3	0	10	0	1	0	0	0	10	0	58	0
1	0	0	0	15	0	2	0	0	0	8	0	45	0
0	0	0	0	0	0	1	0	0	0	0	0	1	0
0	0	3	0	0	0	0	0	0	0	0	0	4	0
6	0	9	9	3	8	0	0	0	0	0	0	106	17
2	0	104	0	0	0	0	0	4	0	0	0	152	2
3	63	34	50	8	51	3	54	1	17	1	2	156	1.094
4	0	21	0	2	0	0	0	0	0	0	0	54	0
0	0	0	0	0	0	0	0	0	0	0	0	3	0
5	0	2	0	0	0	7	0	0	0	0	0	54	0
1	0	5	0	0	0	1	0	0	0	0	0	9	0
4	0	0	0	5	0	12	0	0	0	0	0	30	0
8	65	2	25	28	84	5	43	0	0	0	0	45	252
1	0	0	0	0	0	0	0	0	0	0	0	31	0
2	0	0	0	1	0	28	7	0	0	0	0	44	19
0	0	0	0	1	0	0	0	0	0	0	0	1	0
0	0	0	0	0	0	0	0	0	0	0	0	12	0
<b>45</b>	<b>128</b>	<b>192</b>	<b>84</b>	<b>84</b>	<b>143</b>	<b>78</b>	<b>104</b>	<b>8</b>	<b>17</b>	<b>31</b>	<b>2</b>	<b>1.093</b>	<b>1.384</b>

2006 (1° semestre)



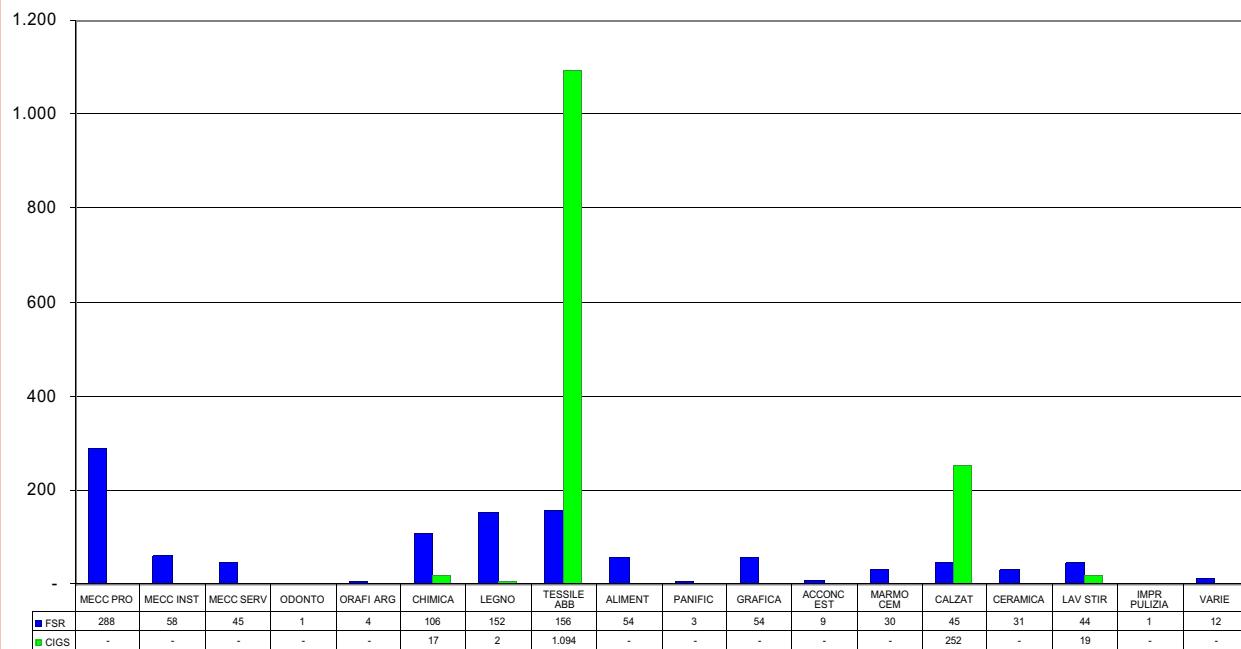
# Accordi di Sospensione e Riduzione Dipendenti per Provincia



# Accordi di Sospensione e Riduzione Dipendenti per Settore

FrS

(1° semestre) 2006



2005 (1° semestre)



# Accordi di Sospensione e Riduzione Totale Ore

SETTORE	BO	MO	RE	PR	FE	RA	FO	CE	RN	PC	IMOLA	TOT
MECCANICA PRODUZIONE	30.709	9.665	23.845	2.208	9.092	8.889	2.998	2.522	2.278	4.105	4.717	101.028
MECCANICA INSTALLAZIONE	6.158	3.650	0	0	2.840	2.182	226	1.808	1.672	0	0	18.536
MECCANICA SERVIZI	2.043	2.174	1.940	0	1.352	852	400	168	296	0	0	9.225
ODONTOTECNICI	0	472	0	265	0	0	0	0	0	0	0	737
ORAFI ARGENTIERI	0	0	0	0	0	0	260	0	0	0	0	260
CHIMICA	3.120	3.148	8.770	720	136	1.109	3.572	454	434	0	0	21.463
LEGNO	1.136	3.962	260	0	136	840	22.848	3.684	1.312	816	1.494	36.488
TESSILE ABBIGLIAMENTO	11.276	144.451	72.303	809	77.203	9.812	17.235	27.692	9.928	4.282	3.244	378.234
ALIMENTAZIONE	1.055	334	963	0	0	1.624	2.423	2.268	944	0	0	9.611
PANIFICAZIONE	0	120	0	0	0	0	0	0	0	0	0	120
GRAFICA	676	1.152	1.971	192	712	744	457	2.958	538	48	0	9.448
ACCONCIATURA ESTETICA	80	0	756	0	88	0	120	0	0	0	652	1.696
MARMO CEMENTO	0	645	0	0	0	320	784	0	0	1.384	0	3.133
CALZATURE	4.632	480	0	4.024	540	17.401	7.708	33.345	12.648	0	0	80.778
CERAMICA	0	3.886	744	0	0	560	0	0	0	0	0	5.190
LAVANDERIE STIRERIE	1.018	1.528	1.265	0	1.376	0	603	142	5.346	0	415	11.692
IMPRESE PULIZIA	0	0	0	0	0	0	0	0	0	0	0	0
VARIE	0	160	1.458	0	0	0	0	0	0	240	0	1.858
<b>TOTALI</b>	<b>61.903</b>	<b>175.827</b>	<b>114.275</b>	<b>8.218</b>	<b>93.475</b>	<b>44.333</b>	<b>59.634</b>	<b>75.041</b>	<b>35.396</b>	<b>10.875</b>	<b>10.522</b>	<b>689.497</b>

# Accordi di Sospensione e Riduzione Totale Ore

**FS** (1° semestre) 2006

## SETTORE

	BO	MO	RE	PR	FE	RA	FO	CE	RN	PC	IMOLA	TOT
MECCANICA PRODUZIONE	14.116	8.410	9.963	80	3.438	1.263	1.800	890	1.098	976	2.472	<b>44.506</b>
MECCANICA INSTALLAZIONE	1.696	1.919	0	0	2.016	904	384	3.152	456	0	538	<b>11.065</b>
MECCANICA SERVIZI	768	544	952	0	656	116	0	918	496	0	1.088	<b>5.538</b>
ODONTOTECNICI	0	0	0	0	0	0	0	0	400	0	0	<b>400</b>
ORAFI ARGENTIERI	0	24	0	0	0	0	556	0	0	0	0	<b>580</b>
CHIMICA	2.413	2.102	6.978	0	0	1.448	958	2.752	0	0	0	<b>16.651</b>
LEGNO	1.728	2.653	836	0	224	408	10.777	0	0	1.216	0	<b>17.842</b>
TESSILE ABBIGLIAMENTO	7.187	74.081	46.258	4.379	52.962	14.015	10.795	11.052	6.350	3.372	952	<b>231.403</b>
ALIMENTAZIONE	0	1.091	645	448	1.361	878	2.265	303	0	0	0	<b>6.991</b>
PANIFICAZIONE	0	0	354	0	0	0	0	0	0	0	0	<b>354</b>
GRAFICA	2.085	2.656	936	630	800	1.520	495	0	414	0	0	<b>9.536</b>
ACCONCIATURA ESTETICA	0	201	0	0	0	232	188	0	288	0	0	<b>909</b>
MARMO CEMENTO	0	0	1.532	120	0	840	0	1.992	1.648	0	0	<b>6.132</b>
CALZATURE	3.456	352	0	960	872	14.848	5.050	14.938	8.992	0	0	<b>49.468</b>
CERAMICA	0	7.225	0	0	0	104	0	0	0	0	0	<b>7.329</b>
LAVANDERIE STIRERIE	562	1.373	0	0	2.176	216	0	76	6.836	0	0	<b>11.239</b>
IMPRESE PULIZIA	0	0	0	0	0	0	0	520	0	0	0	<b>520</b>
VARIE	0	0	0	1.153	0	0	0	0	0	0	0	<b>1.153</b>
<b>TOTALI</b>	<b>34.011</b>	<b>102.631</b>	<b>68.454</b>	<b>7.770</b>	<b>64.505</b>	<b>36.792</b>	<b>33.268</b>	<b>36.593</b>	<b>26.978</b>	<b>5.564</b>	<b>5.050</b>	<b>421.615</b>

2006 (1° semestre)

Fr

# Accordi di Sospensione e Riduzione Totale Ore

SETTORE	BO		MO		RE		PR		FE	
	sospensioni	riduzioni	sospensioni	riduzioni	sospensioni	riduzioni	sospensioni	riduzioni	sospensioni	riduzioni
MECCANICA PRODUZIONE	12.848	1.268	7.779	631	8.681	1.282	80	0	3.398	40
MECCANICA INSTALLAZIONE	1.696	0	1.539	380	0	0	0	0	1.920	96
MECCANICA SERVIZI	688	80	544	0	952	0	0	0	656	0
ODONTOTECNICI	0	0	0	0	0	0	0	0	0	0
ORAFI ARGENTIERI	0	0	24	0	0	0	0	0	0	0
CHIMICA	1.504	909	1.128	974	4.798	2.180	0	0	0	0
LEGNO	1.728	0	2.448	205	456	380	0	0	224	0
TESSILE ABBIGLIAMENTO	7.187	0	71.958	2.123	45.826	432	4.135	244	51.629	1.334
ALIMENTAZIONE	0	0	1.091	0	112	533	288	160	488	873
PANIFICAZIONE	0	0	0	0	112	242	0	0	0	0
GRAFICA	1.024	1.061	2.656	0	120	816	630	0	800	0
ACCONCIATURA ESTETICA	0	0	132	69	0	0	0	0	0	0
MARMO CEMENTO	0	0	0	0	1.532	0	120	0	0	0
CALZATURE	3.456	0	352	0	0	0	960	0	872	0
CERAMICA	0	0	7.225	0	0	0	0	0	0	0
LAVANDERIE STIRERIA	64	498	1.373	0	0	0	0	0	2.176	0
IMPRESE PULIZIA	0	0	0	0	0	0	0	0	0	0
VARIE	0	0	0	0	0	0	1.153	0	0	0
<b>TOTALI</b>	<b>30.195</b>	<b>3.816</b>	<b>98.249</b>	<b>4.382</b>	<b>62.589</b>	<b>5.865</b>	<b>7.366</b>	<b>404</b>	<b>62.163</b>	<b>2.343</b>

# Accordi di Sospensione e Riduzione Totale Ore

**ES<sup>r</sup>** (1° semestre) 2006

<b>RA</b>		<b>FO</b>		<b>CE</b>		<b>RN</b>		<b>PC</b>		<b>IMOLA</b>		<b>TOT</b>	
sospensioni	riduzioni	sospensioni	riduzioni	sospensioni	riduzioni	sospensioni	riduzioni	sospensioni	riduzioni	sospensioni	riduzioni	sospensioni	riduzioni
1.119	144	1.544	256	890	0	552	546	976	0	2.208	264	<b>40.075</b>	<b>4.431</b>
904	0	384	0	3.152	0	456	0	0	0	0	538	<b>10.051</b>	<b>1.014</b>
116	0	0	0	80	838	496	0	0	0	1.088	0	<b>4.620</b>	<b>918</b>
0	0	0	0	0	0	400	0	0	0	0	0	<b>400</b>	<b>0</b>
0	0	0	556	0	0	0	0	0	0	0	0	<b>24</b>	<b>556</b>
1.448	0	0	958	2.416	336	0	0	0	0	0	0	<b>11.294</b>	<b>5.357</b>
408	0	4.205	6.572	0	0	0	0	1.216	0	0	0	<b>10.685</b>	<b>7.157</b>
14.015	0	7.380	3.415	10.892	160	5.617	733	2.720	652	952	0	<b>222.311</b>	<b>9.092</b>
878	0	1.832	433	303	0	0	0	0	0	0	0	<b>4.992</b>	<b>1.999</b>
0	0	0	0	0	0	0	0	0	0	0	0	<b>112</b>	<b>242</b>
1.520	0	80	415	0	0	128	286	0	0	0	0	<b>6.958</b>	<b>2.578</b>
232	0	188	0	0	0	288	0	0	0	0	0	<b>840</b>	<b>69</b>
840	0	0	0	1.992	0	1.648	0	0	0	0	0	<b>6.132</b>	<b>0</b>
14.848	0	3.631	1.419	14.611	327	8.992	0	0	0	0	0	<b>47.722</b>	<b>1.746</b>
104	0	0	0	0	0	0	0	0	0	0	0	<b>7.329</b>	<b>0</b>
216	0	0	0	76	0	5.080	1.756	0	0	0	0	<b>8.985</b>	<b>2.254</b>
0	0	0	0	520	0	0	0	0	0	0	0	<b>520</b>	<b>0</b>
0	0	0	0	0	0	0	0	0	0	0	0	<b>1.153</b>	<b>0</b>
<b>36.648</b>	<b>144</b>	<b>19.244</b>	<b>14.024</b>	<b>34.932</b>	<b>1.661</b>	<b>23.657</b>	<b>3.321</b>	<b>4.912</b>	<b>652</b>	<b>4.248</b>	<b>802</b>	<b>384.203</b>	<b>37.412</b>

2006 (1° semestre)



# Accordi di Sospensione e Riduzione Totale Ore

**SETTORE**

	<b>BO</b>		<b>MO</b>		<b>RE</b>		<b>PR</b>		<b>FE</b>	
	FSR	CIGS	FSR	CIGS	FSR	CIGS	FSR	CIGS	FSR	CIGS
<i>MECCANICA PRODUZIONE</i>	14.116	0	8.410	0	9.963	0	80	0	3.438	0
<i>MECCANICA INSTALLAZIONE</i>	1.696	0	1.919	0	0	0	0	0	2.016	0
<i>MECCANICA SERVIZI</i>	768	0	544	0	952	0	0	0	656	0
<i>ODONTOTECNICI</i>	0	0	0	0	0	0	0	0	0	0
<i>ORAFI ARGENTIERI</i>	0	0	24	0	0	0	0	0	0	0
<i>CHIMICA</i>	2.413	0	2.102	0	6.978	0	0	0	0	0
<i>LEGNO</i>	1.728	0	2.653	0	556	280	0	0	224	0
<i>TESSILE ABBIGLIAMENTO</i>	1.584	5.603	8.808	65.273	6.932	39.326	48	4.331	2.016	50.946
<i>ALIMENTAZIONE</i>	0	0	1.091	0	645	0	448	0	1.361	0
<i>PANIFICAZIONE</i>	0	0	0	0	354	0	0	0	0	0
<i>GRAFICA</i>	2.085	0	2.656	0	936	0	630	0	800	0
<i>ACCONCIATURA ESTETICA</i>	0	0	201	0	0	0	0	0	0	0
<i>MARMO CEMENTO</i>	0	0	0	0	1.532	0	120	0	0	0
<i>CALZATURE</i>	0	3.456	0	352	0	0	0	960	360	512
<i>CERAMICA</i>	0	0	7.225	0	0	0	0	0	0	0
<i>LAVANDERIE STIRERIA</i>	562	0	68	1.305	0	0	0	0	1.736	440
<i>IMPRESE PULIZIA</i>	0	0	0	0	0	0	0	0	0	0
<i>VARIE</i>	0	0	0	0	0	0	1.153	0	0	0
<b>TOTALI</b>	<b>24.952</b>	<b>9.059</b>	<b>35.701</b>	<b>66.930</b>	<b>28.848</b>	<b>39.606</b>	<b>2.479</b>	<b>5.291</b>	<b>12.607</b>	<b>51.898</b>

# Accordi di Sospensione e Riduzione Totale Ore

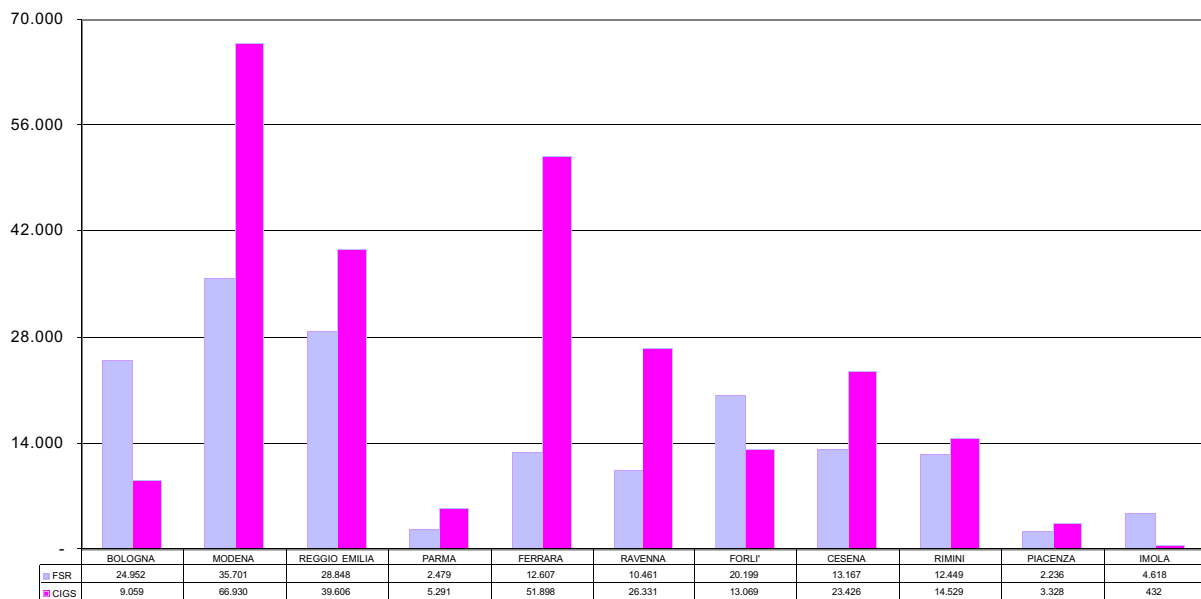
**FS<sup>r</sup>** (1° semestre) 2006

RA		FO		CE		RN		PC		IMOLA		TOT	
FSR	CIGS	FSR	CIGS	FSR	CIGS	FSR	CIGS	FSR	CIGS	FSR	CIGS	FSR	CIGS
1.263	0	1.800	0	890	0	1.098	0	976	0	2.472	0	<b>44.506</b>	<b>0</b>
904	0	384	0	3.152	0	456	0	0	0	538	0	<b>11.065</b>	<b>0</b>
116	0	0	0	918	0	496	0	0	0	1.088	0	<b>5.538</b>	<b>0</b>
0	0	0	0	0	0	400	0	0	0	0	0	<b>400</b>	<b>0</b>
0	0	556	0	0	0	0	0	0	0	0	0	<b>580</b>	<b>0</b>
1.448	0	594	364	336	2.416	0	0	0	0	0	0	<b>13.871</b>	<b>2.780</b>
408	0	10.777	0	0	0	0	0	1.216	0	0	0	<b>17.562</b>	<b>280</b>
552	13.463	2.840	7.955	1.508	9.544	395	5.955	44	3.328	520	432	<b>25.247</b>	<b>206.156</b>
878	0	2.265	0	303	0	0	0	0	0	0	0	<b>6.991</b>	<b>0</b>
0	0	0	0	0	0	0	0	0	0	0	0	<b>354</b>	<b>0</b>
1.520	0	495	0	0	0	414	0	0	0	0	0	<b>9.536</b>	<b>0</b>
232	0	188	0	0	0	288	0	0	0	0	0	<b>909</b>	<b>0</b>
840	0	0	0	1.992	0	1.648	0	0	0	0	0	<b>6.132</b>	<b>0</b>
1.980	12.868	300	4.750	3.472	11.466	942	8.050	0	0	0	0	<b>7.054</b>	<b>42.414</b>
104	0	0	0	0	0	0	0	0	0	0	0	<b>7.329</b>	<b>0</b>
216	0	0	0	76	0	6.312	524	0	0	0	0	<b>8.970</b>	<b>2.269</b>
0	0	0	0	520	0	0	0	0	0	0	0	<b>520</b>	<b>0</b>
0	0	0	0	0	0	0	0	0	0	0	0	<b>1.153</b>	<b>0</b>
<b>10.461</b>	<b>26.331</b>	<b>20.199</b>	<b>13.069</b>	<b>13.167</b>	<b>23.426</b>	<b>12.449</b>	<b>14.529</b>	<b>2.236</b>	<b>3.328</b>	<b>4.618</b>	<b>432</b>	<b>167.717</b>	<b>253.898</b>

2006 (1° semestre)

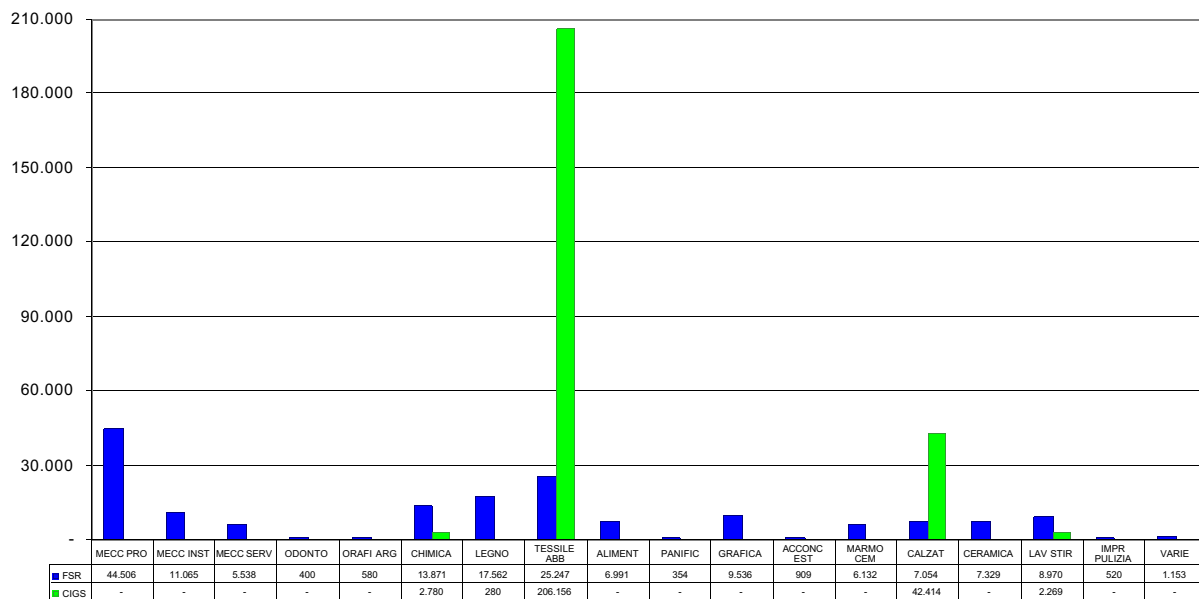


# Accordi di Sospensione e Riduzione Ore per Provincia



# Accordi di Sospensione e Riduzione Ore per Settore

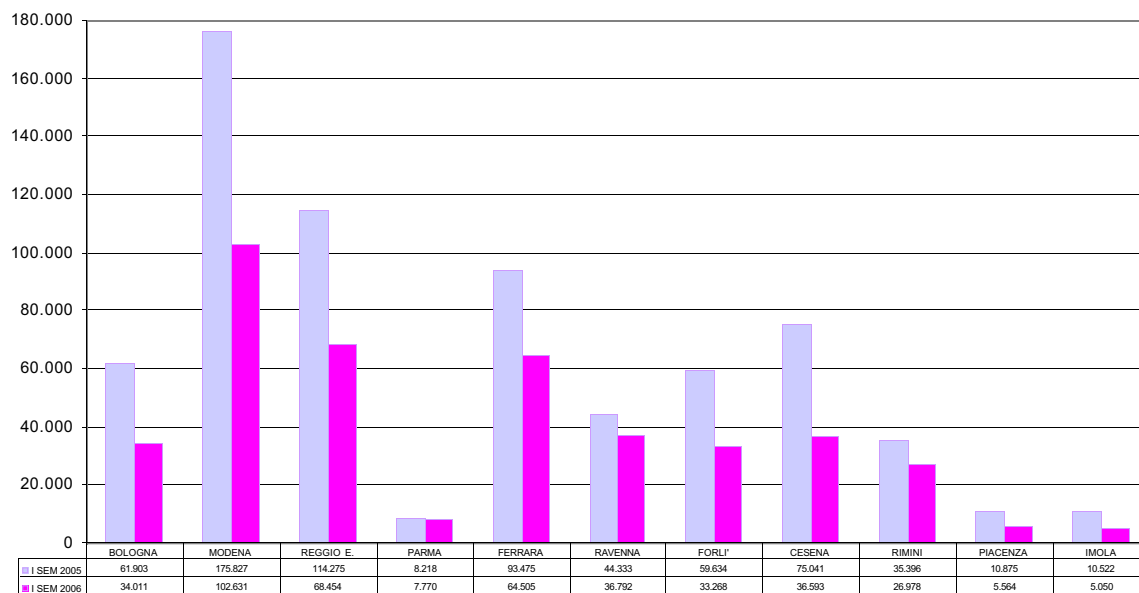
Fr (1° semestre) 2006



2005-2006 (1° semestre)



# Accordi di Sospensione e Riduzione Ore per Provincia

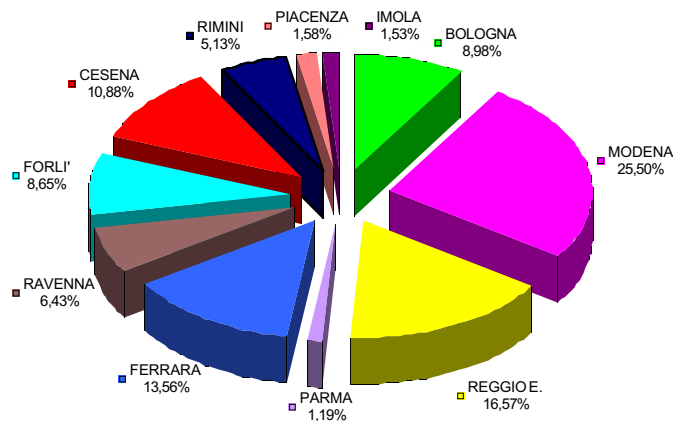


Variazione assoluta	-27.892	-73.196	-45.821	-448	-28.969	-7.541	-26.366	-38.448	-8.418	-5.311	-5.472
Variazione %	-45,06	-41,63	-40,10	-5,45	-30,99	-17,01	-44,21	-51,24	-23,78	-48,84	-52,01

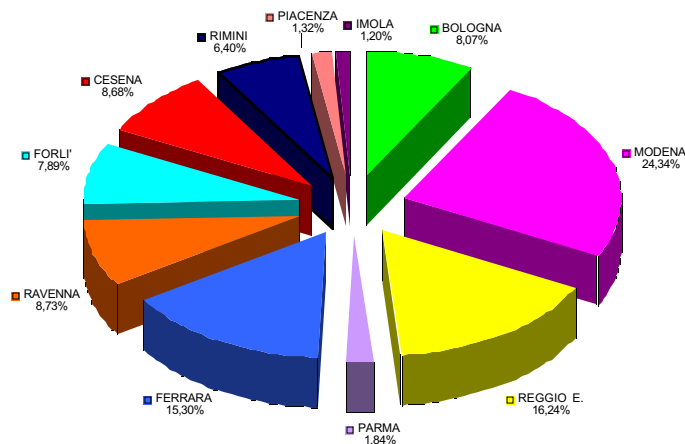
# Accordi di Sospensione e Riduzione Ore per Provincia

Fr (1° semestre) 2005-2006

2005



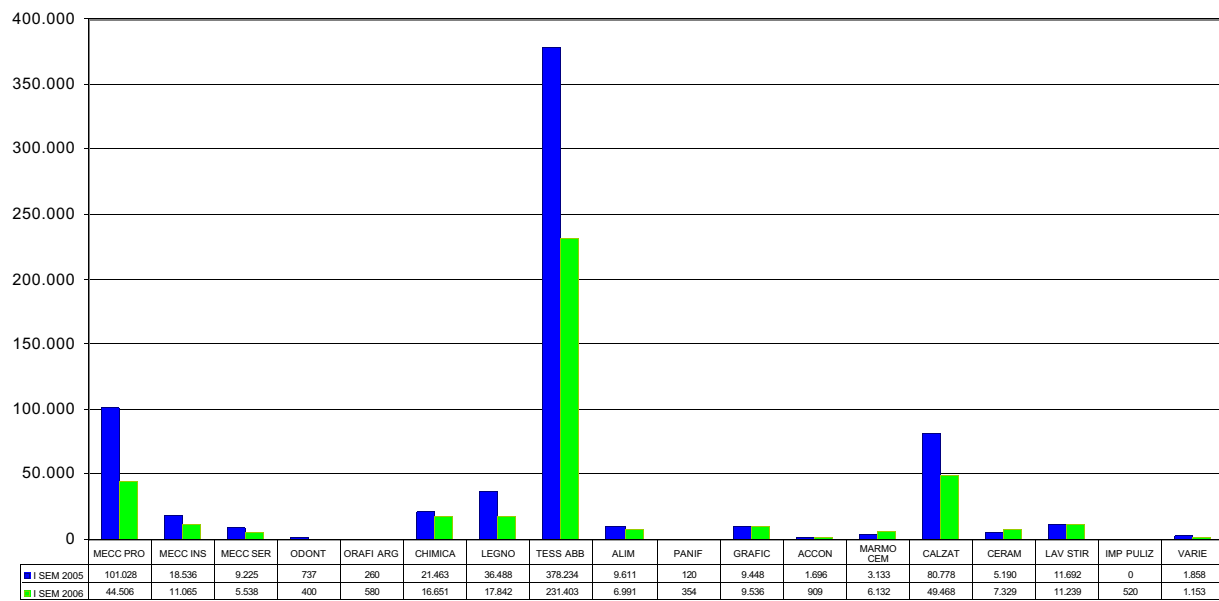
2006



2005-2006 (1° semestre)



# Accordi di Sospensione e Riduzione Ore per Settore

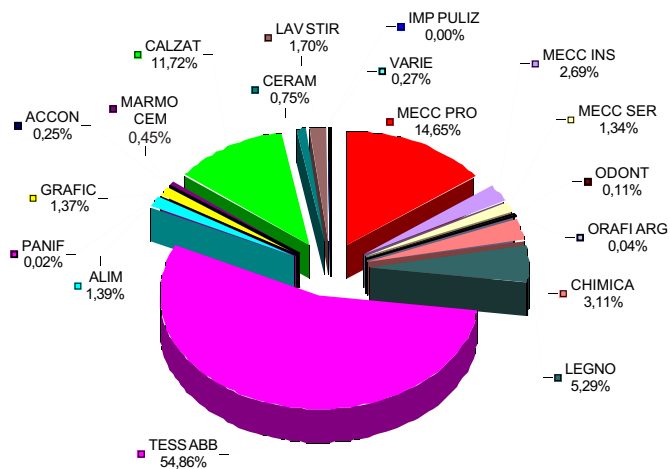


Variatione assoluta	-56.522	-7.471	-3.687	-337	320	-4.812	-18.646	-146.832	-2.620	234	88	-787	2.999	-31.310	2.139	-453	520	-705
Variatione %	-55,95	-40,31	-39,97	-45,73	123,08	-22,42	-51,10	-38,82	-27,26	195,00	0,93	-46,40	95,72	-38,76	41,21	-3,87	0	-37,94

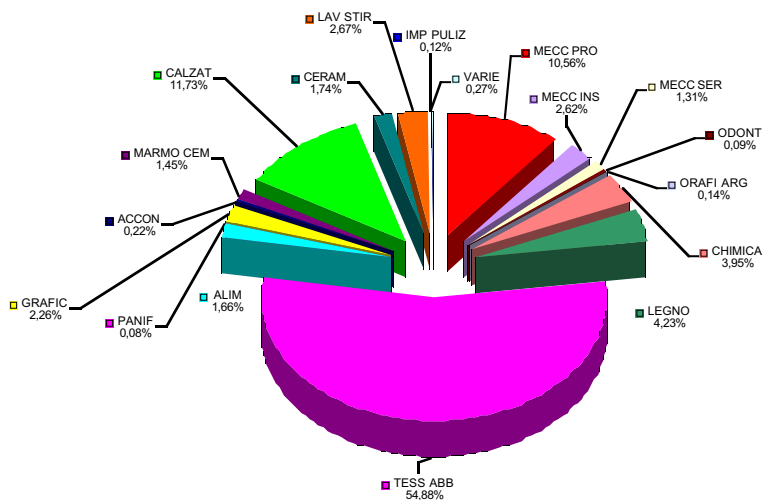
# Accordi di Sospensione e Riduzione Ore per Settore

Fr (1° semestre) 2005-2006

2005



2006



2005-2006 (1° semestre)



# Accordi di Sospensione e Riduzione O<sub>re</sub> CIGS

## SETTORE

	<i>BO</i>		<i>MO</i>		<i>RE</i>		<i>PR</i>		<i>FE</i>	
	I sem. 2005	I sem. 2006	I sem. 2005	I sem. 2006	I sem. 2005	I sem. 2006	I sem. 2005	I sem. 2006	I sem. 2005	I sem. 2006
<i>MECCANICA PRODUZIONE</i>	0	0	0	0	0	0	0	0	0	0
<i>MECCANICA INSTALLAZIONE</i>	0	0	0	0	0	0	0	0	0	0
<i>MECCANICA SERVIZI</i>	0	0	0	0	0	0	0	0	0	0
<i>ODONTOTECNICI</i>	0	0	0	0	0	0	0	0	0	0
<i>ORAFI ARGENTIERI</i>	0	0	0	0	0	0	0	0	0	0
<i>CHIMICA</i>	0	0	0	0	0	0	0	0	0	0
<i>LEGNO</i>	600	0	0	0	0	280	0	0	0	0
<i>TESSILE ABBIGLIAMENTO</i>	10.308	5.603	125.358	65.273	59.121	39.326	665	4.331	73.289	50.946
<i>ALIMENTAZIONE</i>	0	0	0	0	0	0	0	0	0	0
<i>PANIFICAZIONE</i>	0	0	0	0	0	0	0	0	0	0
<i>GRAFICA</i>	0	0	0	0	0	0	0	0	0	0
<i>ACCONCIATURA ESTETICA</i>	0	0	0	0	0	0	0	0	0	0
<i>MARMO CEMENTO</i>	0	0	0	0	0	0	0	0	0	0
<i>CALZATURE</i>	3.944	3.456	480	352	0	0	3.605	960	540	512
<i>CERAMICA</i>	0	0	0	0	0	0	0	0	0	0
<i>LAVANDERIE STIRERIA</i>	192	0	336	1.305	1.084	0	0	0	0	440
<i>IMPRESE PULIZIA</i>	0	0	0	0	0	0	0	0	0	0
<i>VARIE</i>	0	0	0	0	0	0	0	0	0	0
<b>TOTALI</b>	<b>15.044</b>	<b>9.059</b>	<b>126.174</b>	<b>66.930</b>	<b>60.205</b>	<b>39.606</b>	<b>4.270</b>	<b>5.291</b>	<b>73.829</b>	<b>51.898</b>

# Accordi di Sospensione e Riduzione O<sub>re</sub> CIGS

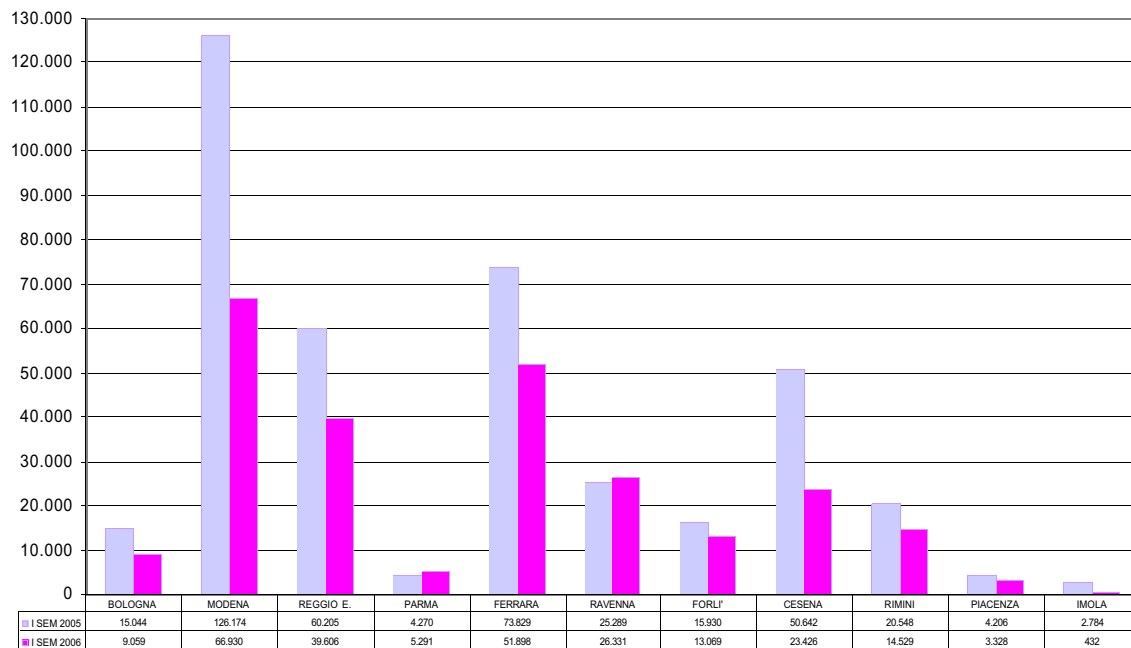
**ES<sup>r</sup>** (1° semestre) 2005-2006

<b>RA</b>		<b>FO</b>		<b>CE</b>		<b>RN</b>		<b>PC</b>		<b>IMOLA</b>		<b>TOT</b>	
I sem. 2005	I sem. 2006	I sem. 2005	I sem. 2006	I sem. 2005	I sem. 2006	I sem. 2005	I sem. 2006	I sem. 2005	I sem. 2006	I sem. 2005	I sem. 2006	I sem. 2005	I sem. 2006
0	0	0	0	0	0	0	0	0	0	0	0	0	0
0	0	0	0	0	0	0	0	0	0	0	0	0	0
0	0	0	0	0	0	0	0	0	0	0	0	0	0
0	0	0	0	0	0	0	0	0	0	0	0	0	0
0	0	0	0	0	0	0	0	0	0	0	0	0	0
0	0	0	364	0	2.416	0	0	0	0	0	0	0	2.780
372	0	0	0	965	0	0	0	0	0	0	0	1.937	280
8.876	13.463	8.830	7.955	25.006	9.544	9.167	5.955	4.206	3.328	2.784	432	327.609	206.156
0	0	0	0	0	0	0	0	0	0	0	0	0	0
0	0	0	0	0	0	0	0	0	0	0	0	0	0
0	0	0	0	0	0	0	0	0	0	0	0	0	0
0	0	0	0	0	0	0	0	0	0	0	0	0	0
0	0	0	0	0	0	0	0	0	0	0	0	0	0
16.041	12.868	7.100	4.750	24.671	11.466	10.380	8.050	0	0	0	0	66.761	42.414
0	0	0	0	0	0	0	0	0	0	0	0	0	0
0	0	0	0	0	0	1.001	524	0	0	0	0	2.612	2.269
0	0	0	0	0	0	0	0	0	0	0	0	0	0
0	0	0	0	0	0	0	0	0	0	0	0	0	0
<b>25.289</b>	<b>26.331</b>	<b>15.930</b>	<b>13.069</b>	<b>50.642</b>	<b>23.426</b>	<b>20.548</b>	<b>14.529</b>	<b>4.206</b>	<b>3.328</b>	<b>2.784</b>	<b>432</b>	<b>398.919</b>	<b>253.898</b>

2005-2006 (1° semestre)



# Accordi di Sospensione e Riduzione Ore CIGS per Provincia

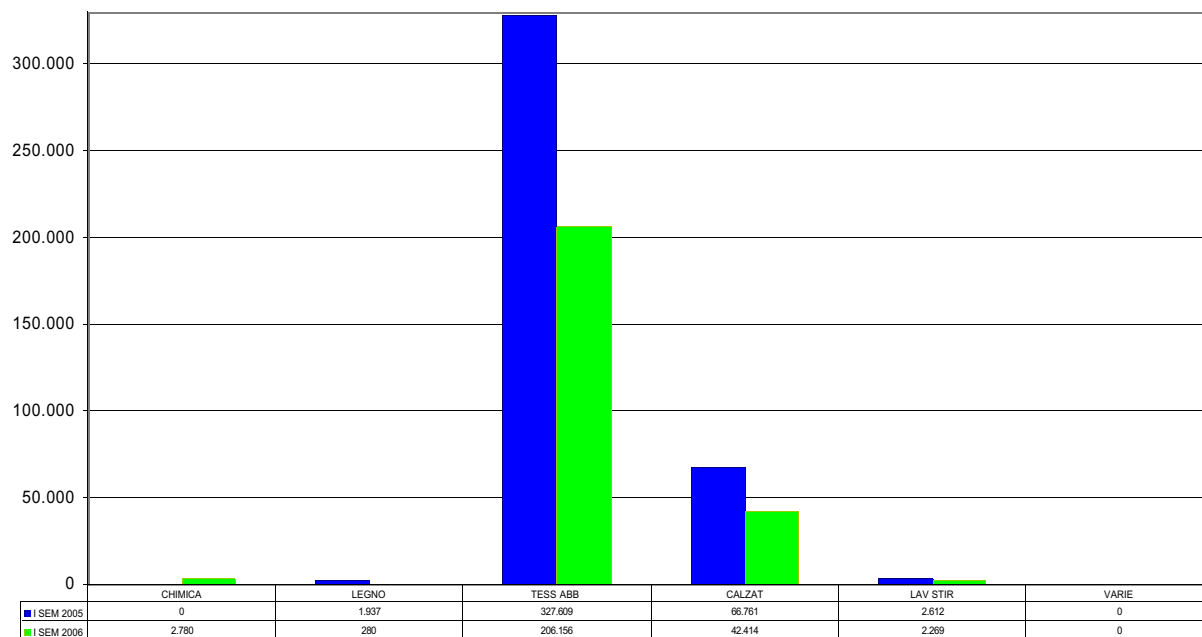


Variazione assoluta	-5.985	-59.244	-20.599	1.021	-21.930	1.042	-2.861	-27.216	-6.019	-878	-2.352
Variazione %	-39,78	-46,95	-34,22	23,91	-29,70	4,12	-17,96	-53,74	-29,29	-20,87	-84,48

# Accordi di Sospensione e Riduzione Ore CIGS per Settore

FrS

(1° semestre) 2005-2006



Variazione assoluta	2.780	-1.657	-121.454	-24.347	-343	0
Variazione %	0,00	-85,54	-37,07	-36,47	-13,13	0,00

2005 (1° semestre)



Interventi Imprese

Risanamento - Macchine utensili - Ristrutturazione

## Erogazioni

PROVINCIA

PROVINCIA	Risanamento		Ristrutturazione		Macchine utensili	
	imprese	contributo	imprese	contributo	imprese	contributo
<i>BOLOGNA</i>	9	8.876,95	2	1.272,87	40	31.301,76
<i>MODENA</i>	6	6.456,00	0	0	41	46.011,53
<i>REGGIO EMILIA</i>	3	5.233,30	1	1.476,24	34	37.574,20
<i>PARMA</i>	5	2.960,84	0	0	6	2.552,91
<i>FERRARA</i>	1	0	3	5.213,00	14	5.302,28
<i>RAVENNA</i>	2	1.086,91	2	1.674,25	22	24.364,37
<i>FORLI'</i>	3	4.707,00	0	0	9	5.371,82
<i>CESENA</i>	1	415,00	4	4.525,58	34	27.297,77
<i>RIMINI</i>	5	7.971,00	3	2.224,48	38	16.688,51
<i>PIACENZA</i>	4	2.100,72	0	0	14	9.982,08
<i>IMOLA</i>	0	0	0	0	6	6.220,15
<b>TOTALE</b>	<b>39</b>	<b>39.807,72</b>	<b>15</b>	<b>16.386,42</b>	<b>258</b>	<b>212.667,38</b>

Qualità marchio CE Brevetti		Ripristino		Ricostruzione		Totale	
imprese	contributo	imprese	contributo	imprese	contributo	imprese	contributo
7	1.392,54	0	0	0	0	58	42.844,12
3	1.863,40	0	0	0	0	50	54.330,93
1	1.960,00	0	0	0	0	39	46.243,74
2	575,04	0	0	0	0	13	6.088,79
1	102,00	0	0	0	0	19	10.617,28
7	3.581,19	0	0	0	0	33	30.706,72
1	1.146,20	1	5.000,00	0	0	14	16.225,02
0	0	0	0	0	0	39	32.238,35
3	3.926,60	0	0	0	0	49	30.810,59
1	474,77	0	0	0	0	19	12.557,57
0	0	0	0	0	0	6	6.220,15
<b>26</b>	<b>15.021,74</b>	<b>1</b>	<b>5.000</b>	<b>0</b>	<b>0</b>	<b>339</b>	<b>288.883,26</b>

N.B. Le cifre indicate nel contributo erogato sono al lordo delle ritenute fiscali.

2006 (1° semestre)



Interventi Imprese

Risanamento - Macchine utensili - Ristrutturazione

## Erogazioni

PROVINCIA

PROVINCIA	Risanamento		Macchine utensili		Ristrutturazione	
	imprese	contributo	imprese	contributo	imprese	contributo
<i>BOLOGNA</i>	12	10.272,80	46	34.511,71	5	5.868,59
<i>MODENA</i>	10	10.591,96	46	44.385,41	3	2.152,08
<i>REGGIO EMILIA</i>	8	10.048,50	32	28.137,49	0	0
<i>PARMA</i>	6	8.608,89	13	6.660,00	0	0
<i>FERRARA</i>	0	0	17	13.217,18	2	1.756,86
<i>RAVENNA</i>	5	5.287,64	18	20.769,04	1	679,39
<i>FORLI'</i>	0	0	9	6.400,76	0	0
<i>CESENA</i>	2	2.550,00	25	25.246,89	0	0
<i>RIMINI</i>	1	396,00	23	9.624,32	2	2.662,30
<i>PIACENZA</i>	5	5.652,35	22	15.592,17	2	1.222,12
<i>IMOLA</i>	1	942,35	4	3.864,87	0	0
<b>TOTALE</b>	<b>50</b>	<b>54.350,49</b>	<b>255</b>	<b>208.409,84</b>	<b>15</b>	<b>14.341,34</b>

Qualità marchio CE Brevetti		Ripristino		Ricostruzione		Totale	
imprese	contributo	imprese	contributo	imprese	contributo	imprese	contributo
9	5.013,60	1	260,00	1	1.623,70	74	57.550,40
5	3.633,75	0	0	1	1.100,00	65	61.863,20
4	4.268,00	0	0	0	0	44	42.453,99
2	1.270,60	0	0	0	0	21	16.539,49
1	194,25	0	0	0	0	20	15.168,29
1	320,00	0	0	0	0	25	27.056,07
0	0	1	2.106,00	0	0	10	8.506,76
2	911,91	0	0	0	0	29	28.708,80
0	0	0	0	0	0	26	12.682,62
2	1.808,40	0	0	0	0	31	24.275,04
0	0	0	0	0	0	5	4.807,22
<b>26</b>	<b>17.420,51</b>	<b>2</b>	<b>2.366,00</b>	<b>2</b>	<b>2.723,70</b>	<b>350</b>	<b>299.611,88</b>

N.B. Le cifre indicate nel contributo erogato sono al lordo delle ritenute fiscali.

## Erogazioni

## SETTORE

SETTORE	Risanamento		Ristrutturazione		Macchine utensili	
	imprese	contributo	imprese	contributo	imprese	contributo
MECCANICA PRODUZIONE	16	18.043,51	0	0	109	117.844,08
MECCANICA INSTALLAZIONE	0	0	0	0	17	11.553,25
MECCANICA SERVIZI	4	5.355,74	0	0	22	11.952,14
ODONTOTECNICI	0	0	0	0	2	0
ORAFI ARGENTIERI	0	0	0	0	0	0
CHIMICA	2	2.543,70	0	0	13	10.513,09
LEGNO	7	8.265,63	0	0	16	12.245,04
TESSILE ABBIGLIAMENTO	3	1.422,91	0	0	16	13.602,43
ALIMENTAZIONE	2	1.163,47	0	0	12	7.058,47
PANIFICAZIONE	0	0	0	0	5	1.249,41
GRAFICA	2	1.288,65	0	0	16	16.354,98
ACCONCIATURA	0	0	15	16.386,42	9	2.534,06
MARMO CEMENTO	2	1.274,10	0	0	3	900,75
CALZATURE	0	0	0	0	6	2.002,50
CERAMICA	0	0	0	0	1	377,50
LAVANDERIE STIRERIE	0	0	0	0	6	2.098,52
IMPRESE DI PULIZIA	0	0	0	0	0	0
VARIE	1	450,00	0	0	5	2.381,16
<b>TOTALE</b>	<b>39</b>	<b>39.807,71</b>	<b>15</b>	<b>16.386,42</b>	<b>258</b>	<b>212.667,38</b>

Qualità marchio CE Brevetti		Ripristino		Ricostruzione		Totale	
imprese	contributo	imprese	contributo	imprese	contributo	imprese	contributo
9	7.401,01	0	0	0	0	134	143.288,60
7	1.872,81	0	0	0	0	24	13.426,06
6	4.557,30	0	0	0	0	32	21.865,18
1	0	0	0	0	0	3	0
0	0	0	0	0	0	0	0
1	260,40	1	5.000,00	0	0	17	18.317,19
0	0	0	0	0	0	23	20.510,67
0	0	0	0	0	0	19	15.025,34
0	0	0	0	0	0	14	8.221,94
0	0	0	0	0	0	5	1.249,41
0	0	0	0	0	0	18	17.643,63
0	0	0	0	0	0	24	18.920,48
1	930,23	0	0	0	0	6	3.105,08
0	0	0	0	0	0	6	2.002,50
0	0	0	0	0	0	1	377,50
0	0	0	0	0	0	6	2.098,52
1	0	0	0	0	0	1	0
0	0	0	0	0	0	6	2.831,16
<b>26</b>	<b>15.021,75</b>	<b>1</b>	<b>5.000</b>	<b>0</b>	<b>0</b>	<b>339</b>	<b>288.883,26</b>

N.B. Le cifre indicate nel contributo erogato sono al lordo delle ritenute fiscali.

## Erogazioni

## SETTORE

	Risanamento		Macchine utensili		Ristrutturazione	
	imprese	contributo	imprese	contributo	imprese	contributo
<i>MECCANICA PRODUZIONE</i>	26	28.755,77	115	127.884,16	0	0
<i>MECCANICA INSTALLAZIONE</i>	1	462,19	18	8.743,48	0	0
<i>MECCANICA SERVIZI</i>	6	9.222,96	21	8.047,30	0	0
<i>ODONTOTECNICI</i>	0	0	1	0	0	0
<i>ORAFI ARGENTIERI</i>	0	0	0	0	0	0
<i>CHIMICA</i>	4	3.387,30	19	14.941,12	0	0
<i>LEGNO</i>	3	5.931,50	13	8.684,45	0	0
<i>TESSILE ABBIGLIAMENTO</i>	2	1.782,20	7	8.595,60	0	0
<i>ALIMENTAZIONE</i>	4	3.413,00	18	8.741,23	0	0
<i>PANIFICAZIONE</i>	0	0	6	2.209,50	0	0
<i>GRAFICA</i>	0	0	18	11.909,99	0	0
<i>ACCONCIATURA</i>	0	0	4	908,78	15	14.341,34
<i>MARMO CEMENTO</i>	1	649,57	4	3.693,14	0	0
<i>CALZATURE</i>	0	0	3	740,46	0	0
<i>CERAMICA</i>	0	0	2	1.455,00	0	0
<i>LAVANDERIE STIRERIE</i>	1	130,00	3	1.502,95	0	0
<i>IMPRESE DI PULIZIA</i>	0	0	0	0	0	0
<i>VARIE</i>	2	616,00	3	352,68	0	0
<b>TOTALE</b>	<b>50</b>	<b>54.350,49</b>	<b>255</b>	<b>208.409,84</b>	<b>15</b>	<b>14.341,34</b>

Qualità marchio CE Brevetti		Ripristino		Ricostruzione		Totale	
imprese	contributo	imprese	contributo	imprese	contributo	imprese	contributo
15	11.273,86	0	0	0	0	156	167.913,79
4	3.400,00	0	0	0	0	23	12.605,67
3	594,25	0	0	0	0	30	17.864,51
0	0	0	0	0	0	1	0
0	0	0	0	0	0	0	0
3	2.008,40	1	260,00	0	0	27	20.596,82
1	144,00	0	0	2	2.723,70	19	17.483,65
0	0	1	2.106,00	0	0	10	12.483,80
0	0	0	0	0	0	22	12.154,23
0	0	0	0	0	0	6	2.209,50
0	0	0	0	0	0	18	11.909,99
0	0	0	0	0	0	19	15.250,12
0	0	0	0	0	0	5	4.342,71
0	0	0	0	0	0	3	740,46
0	0	0	0	0	0	2	1.455,00
0	0	0	0	0	0	4	1.632,95
0	0	0	0	0	0	0	0
0	0	0	0	0	0	5	968,68
<b>26</b>	<b>17.420,51</b>	<b>2</b>	<b>2.366,00</b>	<b>2</b>	<b>2.723,70</b>	<b>350</b>	<b>299.611,88</b>

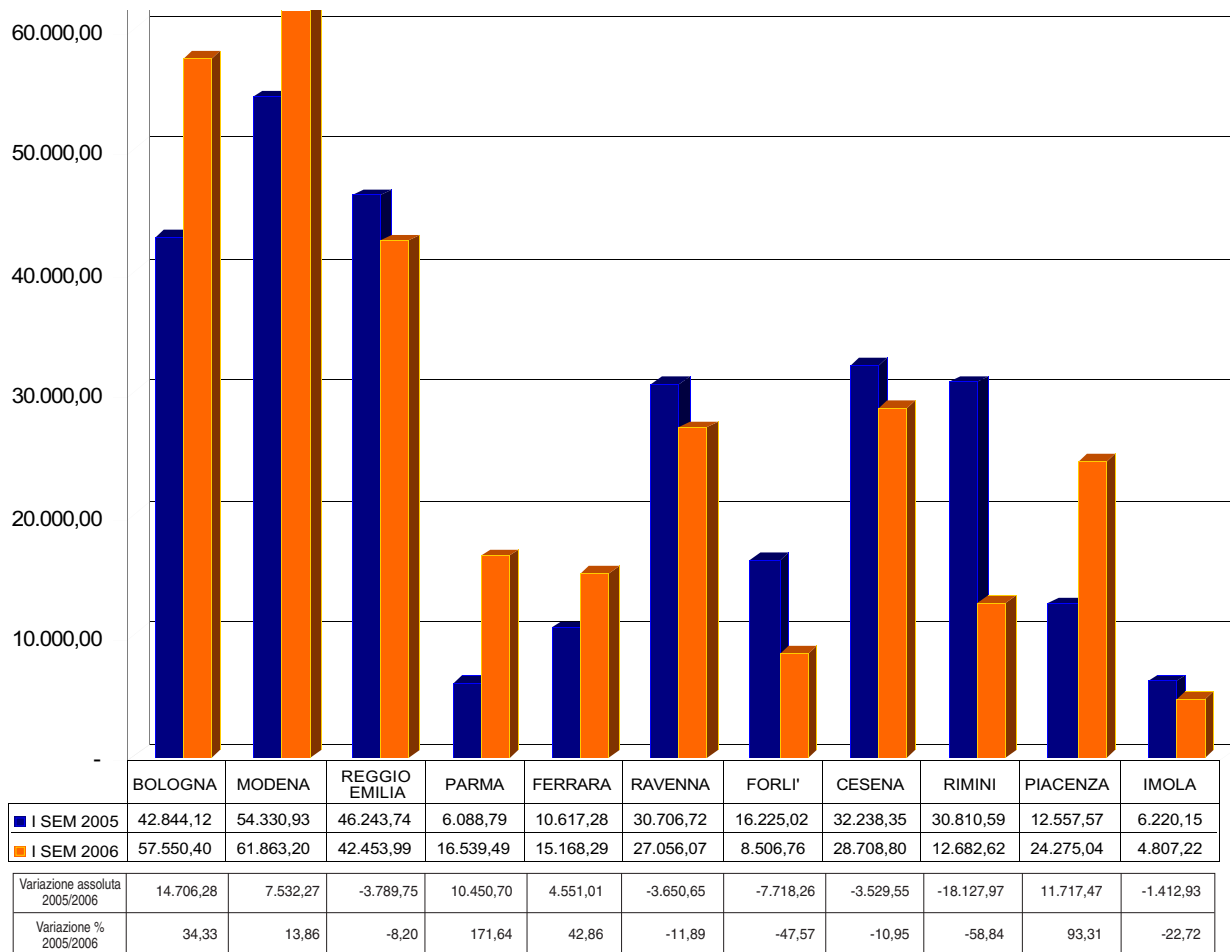
N.B. Le cifre indicate nel contributo erogato sono al lordo delle ritenute fiscali.

2005-2006 (1° semestre)

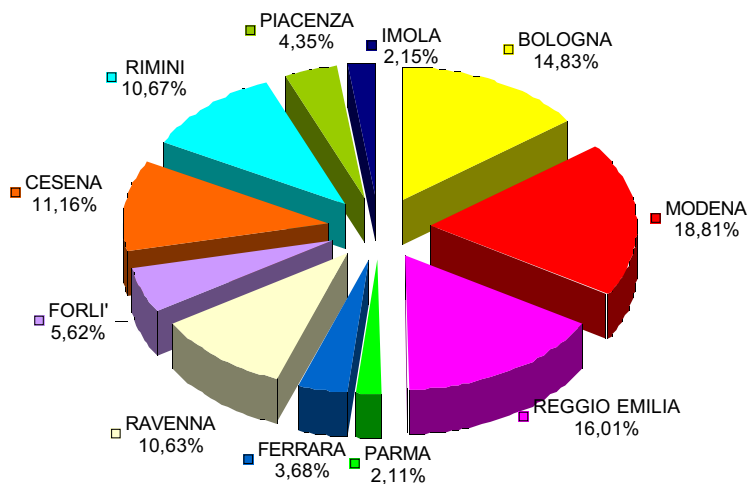


# Interventi Imprese

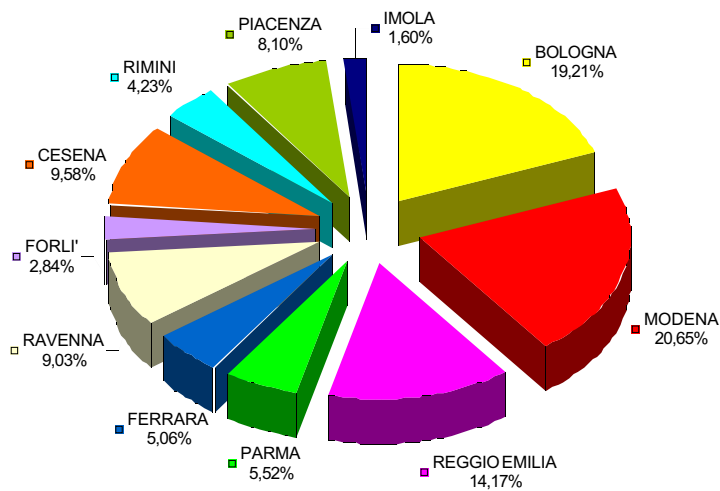
## Erogazioni per Provincia



2005



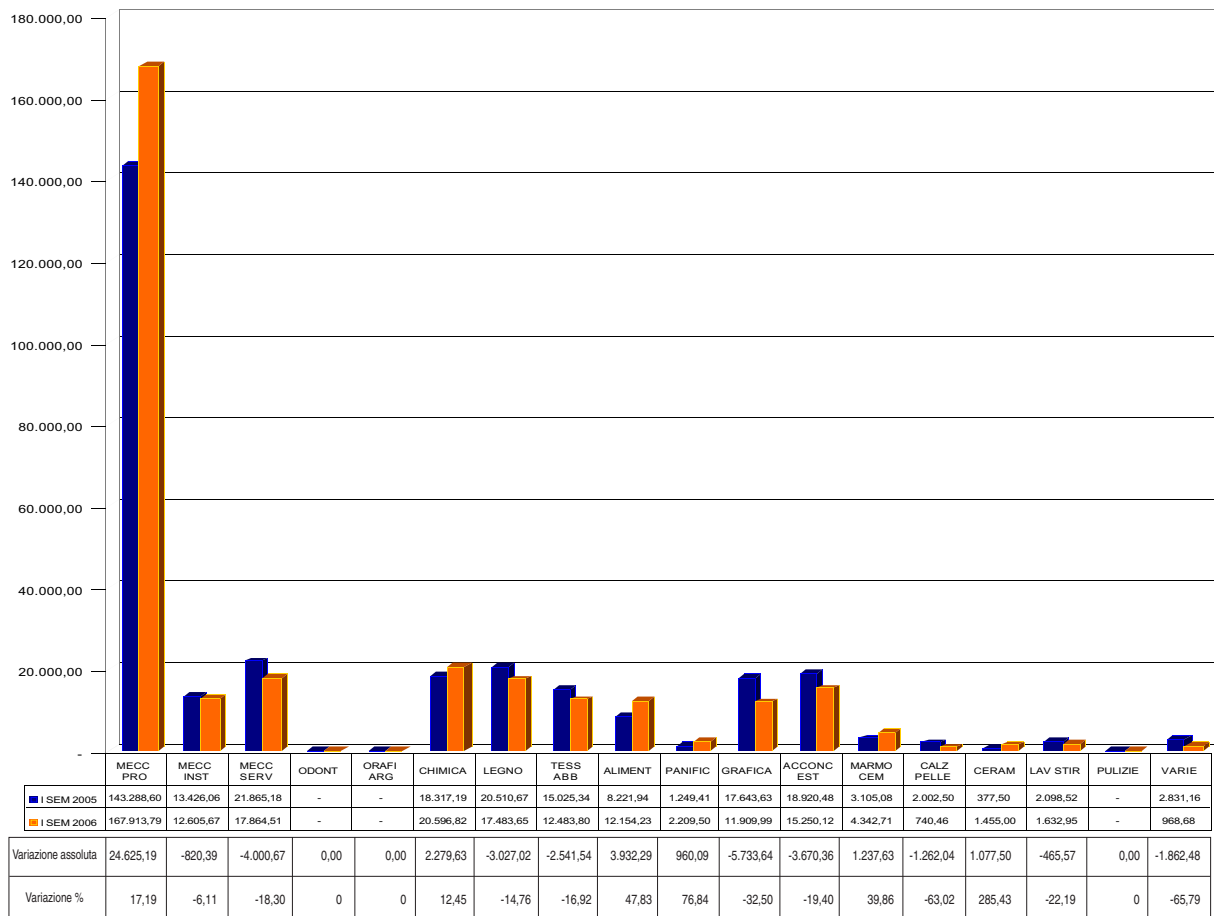
2006



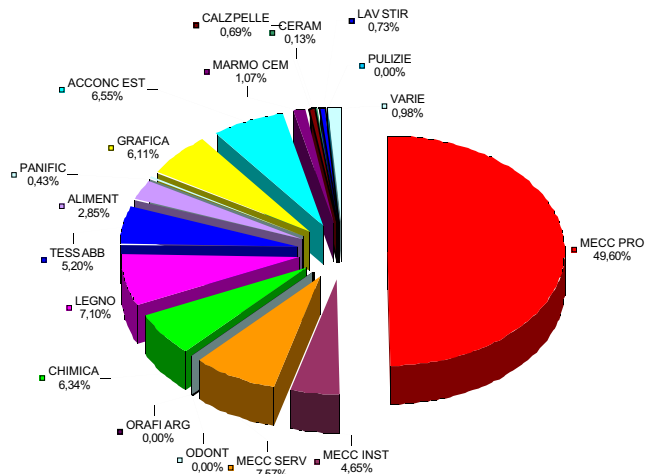
2005-2006 (1° semestre)



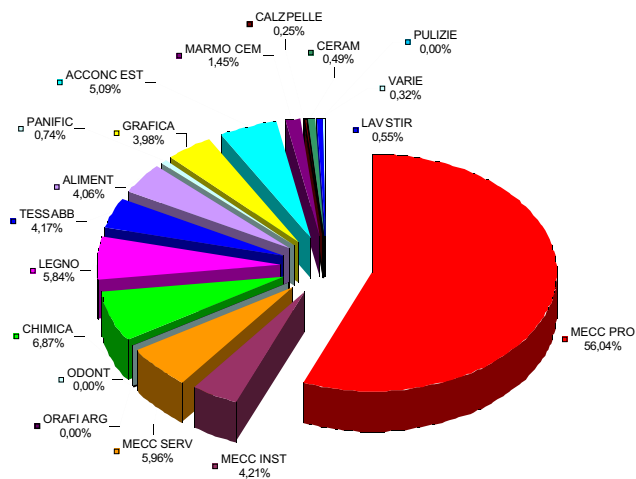
# Interventi Imprese Erogazioni per Settore



2005



2006

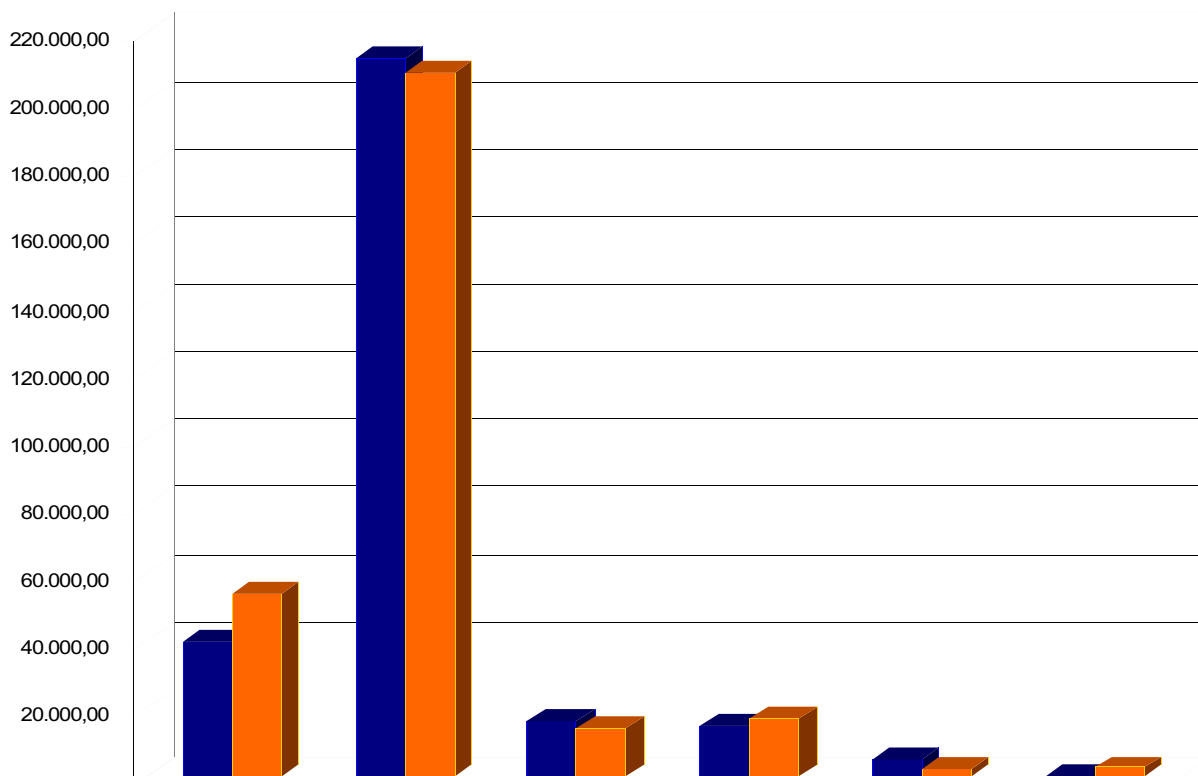


2005-2006 (1° semestre)



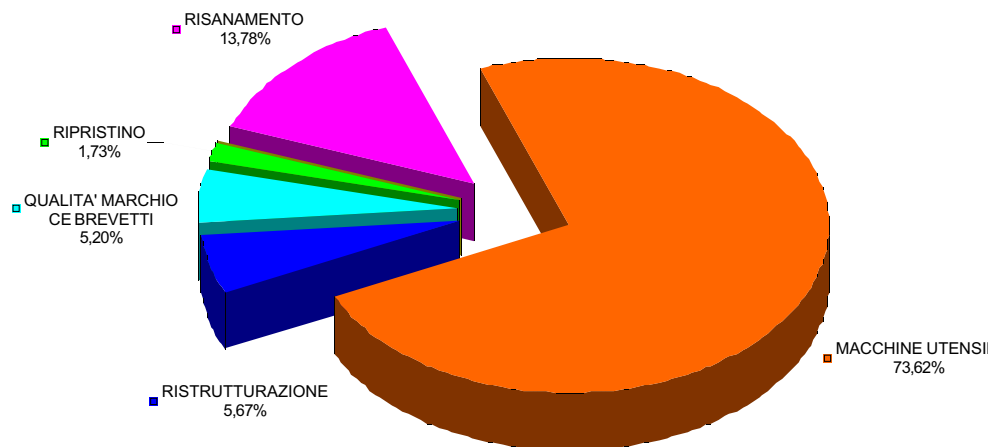
# Interventi Imprese

## Erogazioni per tipo di Provvidenza

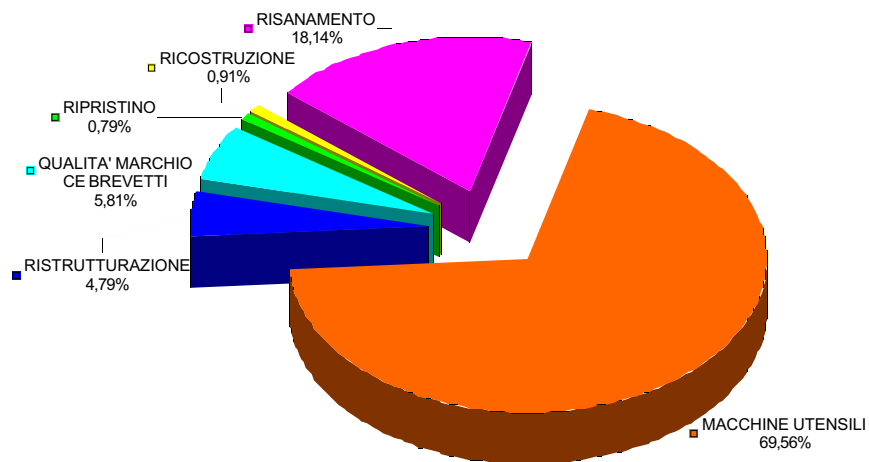


Variazione assoluta	14.542,77	-4.257,54	-2.045,08	2.398,77	-2.634,00	2.723,70
Variazione %	36,53	-2,00	-12,48	15,97	-52,68	0

2005



2006



osservatorio  
imprese artigiane



Ente  
Bilaterale  
Emilia  
Romagna



via De' Preti, 8  
40121 Bologna  
tel. 0512 964 311  
fax 0516 569 507  
eber@eber.org  
www.eber.org