osservatorio imprese artigiane

24

interventi fondo sostegno al reddito

1° semestre 2006 - 2007

E.B.E.R.
ENTE BILATERALE EMILIA ROMAGNA

osservatorio imprese artigiane

24

interventi fondo sostegno al reddito 1° semestre 2006 - 2007

E.B.E.R.
ENTE BILATERALE EMILIA ROMAGNA

Copertina Tuna Bites, Bo

Grafica ed impaginazione Aslay

Indice

Premessa *pag.* *4*

Fondo Sostegno al Reddito » *6*

Accordi di sospensione e riduzione

Interventi imprese

Premessa

Anche per il 2007 prosegue l'intervento della CIGS (Cassa Integrazione Guadagni Straordinaria) sul settore tessile-abbigliamento-calzature.
I dati ai quali ci riferiamo per gli interventi di sostegno al reddito dei lavoratori sono quindi la somma degli interventi EBER e degli interventi CIGS.
I dati del 1° semestre 2007, se confrontati sia con quelli del 2006 che quelli del 2005 segnano ormai in maniera inconfutabile ciò che da due anni era già più che una sensazione: la crisi iniziata nel 2002 e dispiegatasi con virulenza nel 2003 e 2004 è ormai lontana e con essa le preoccupanti prospettive di tenuta del sistema EBER.

Gli indicatori che EBER prende in esame mostrano che:
– il numero delle imprese coinvolte in eventi di carattere congiunturale passa da 636 a 494 con un calo del 22,33%.
– Il numero dei dipendenti temporaneamente sospesi passa da 2.477 a 1.827 con un calo del 26,24%.

Le ore di sospensione o di riduzione d'orario per le quali sono state erogate le provvidenze passano da 421.615 a 295.695 con un calo del 29,87%.
Tutti gli indicatori quindi hanno evidenziato un considerevole miglioramento sancendo l'uscita definitiva dalla crisi congiunturale più dura dell'ultimo decennio.
Vediamo ora come questo si esprime nei vari settori dell'Artigianato.

Nel tessile abbigliamento registriamo una diminuzione sia nel numero delle imprese coinvolte da 288 a 242 (-15,97%) che nel numero delle ore pagate da 231.403 a 167.280 (-27,71%) ad un numero inferiore di lavoratori da 1.250 a 962 (-23,04%).
Il settore calzature e pelle, che condivide con il tessile la crisi strutturale e quindi l'intervento della CIGS, ha un andamento analogo:
– le imprese coinvolte sono 43 rispetto alle 67 del 1° semestre 2006 (-35,82%);
– le ore pagate sono 35.353 contro le 49.468 (-28,53%) ad un numero inferiore di lavoratori, 192 contro i 297 (-35,35%).

Vediamo ora il settore trainante dell'economia emiliano-romagnola, il metalmeccanico di produzione:
La tendenza al miglioramento espressa nel 2006 si consolida, calano infatti le imprese coinvolte, da 99 a 62

(-37,37%), lo stesso dicasi per le ore da 44.506 a 31.852 (-28,43%) pagate ad un numero inferiore di lavoratori da 288 a 189 (-34,38%).
La tendenza al calo degli interventi e quindi a miglioramento congiunturale è generalizzata, calano quindi le ore di sospensione erogate: meccanica di servizio (-58,14%), meccanica d'installazione (-43,43%), chimica (-38,25%), legno (-28,26%), marmo e cemento (- 54,60%), grafica (-55,53%); restano in controtendenza il settore orafo (+148,28%), acconciatura ed estetica (+41,47%), ed alimentare (+19,78%).
Se valutiamo invece gli andamenti su base provinciale si nota come la ripresa coinvolga tutto il territorio regionale, con riduzioni percentuali molto rilevanti:
a Parma (-86,67%), a Ferrara (-46,32%), a Rimini (-53,72%), a Cesena (-45,72%), a Bologna (-36,11%).

Vorremmo infine analizzare le dinamiche degli interventi a sostegno delle imprese nel 1° semestre 2007, ricordando che dal 2007 sono cambiati i regolamenti del Fondo Sostegno al Reddito inserendo una nuova provvidenza sulla formazione degli imprenditori il cui utilizzo ancora molto scarso a causa della novità potrebbe influenzare al ribasso il dato complessivo degli interventi a fine anno.

Nel frattempo però c'è da registrare nel 1° semestre 2007 rispetto allo stesso periodo dell'anno precedente un incremento complessivo (+11,51%) con gli investimenti in macchine utensili che restano di gran lunga i più utilizzati (+32,63%).
Tra le provincie fanno la parte del leone Modena (+41,88%), Rimini (+52,77%), Forlì (+40,33%), Cesena (+55,75%).
Nei settori è il legno (+61,52%) insieme ai tre comparti della meccanica ad accedere maggiormente agli interventi di EBER a sostegno degli investimenti.

Accordi di Sospensione e Riduzione Totale Imprese

SETTORE	BO	MO	RE	PR	FE	RA	FO	CE	RN	PC	IMOLA	TOT
MECCANICA PRODUZIONE	25	21	21	2	8	4	5	3	3	3	4	***99***
MECCANICA INSTALLAZIONE	3	5	0	0	7	2	2	4	1	0	3	***27***
MECCANICA SERVIZI	3	1	2	0	2	1	0	3	2	0	2	***16***
ODONTOTECNICI	0	0	0	0	0	0	0	0	1	0	0	***1***
ORAFI ARGENTIERI	0	1	0	0	0	0	2	0	0	0	0	***3***
CHIMICA	4	4	10	0	0	3	2	3	0	0	0	***26***
LEGNO	6	5	3	0	1	1	17	0	0	1	0	***34***
TESSILE ABBIGLIAMENTO	13	127	42	4	38	16	15	14	15	2	2	***288***
ALIMENTAZIONE	0	2	2	3	2	2	5	2	0	0	0	***18***
PANIFICAZIONE	0	0	2	0	0	0	0	0	0	0	0	***2***
GRAFICA	4	4	4	2	1	3	2	0	2	0	0	***22***
ACCONCIATURA ESTETICA	0	2	0	0	0	1	1	0	1	0	0	***5***
MARMO CEMENTO	0	0	1	1	0	2	0	1	1	0	0	***6***
CALZATURE	5	1	0	2	2	14	5	31	7	0	0	***67***
CERAMICA	0	6	0	0	0	1	0	0	0	0	0	***7***
LAVANDERIE STIRERIE	2	2	0	0	3	1	0	1	3	0	0	***12***
IMPRESE PULIZIA	0	0	0	0	0	0	0	1	0	0	0	***1***
VARIE	0	0	0	2	0	0	0	0	0	0	0	***2***
TOTALI	**65**	**181**	**87**	**16**	**64**	**51**	**56**	**63**	**36**	**6**	**11**	***636***

Accordi di Sospensione e Riduzione
Totale Imprese

FSr (1° semestre) 2007

SETTORE	BO	MO	RE	PR	FE	RA	FO	CE	RN	PC	IMOLA	TOT
MECCANICA PRODUZIONE	14	9	13	0	5	7	2	1	6	4	1	***62***
MECCANICA INSTALLAZIONE	2	4	0	0	3	4	0	0	2	0	1	***16***
MECCANICA SERVIZI	3	1	2	0	1	1	0	0	1	0	0	***9***
ODONTOTECNICI	0	0	0	0	0	0	0	0	0	0	0	***0***
ORAFI ARGENTIERI	1	0	0	0	0	0	2	0	0	0	1	***4***
CHIMICA	5	2	7	1	0	1	5	3	0	0	0	***24***
LEGNO	3	3	2	0	0	1	17	2	0	2	1	***31***
TESSILE ABBIGLIAMENTO	12	118	34	1	29	13	14	12	6	3	0	***242***
ALIMENTAZIONE	2	2	1	1	1	3	5	1	1	0	1	***18***
PANIFICAZIONE	0	1	0	0	0	0	1	0	0	0	0	***2***
GRAFICA	1	1	4	0	1	0	4	0	1	1	0	***13***
ACCONCIATURA ESTETICA	0	0	0	0	2	3	1	1	0	0	0	***7***
MARMO CEMENTO	0	1	1	0	1	0	0	0	0	1	0	***4***
CALZATURE	4	1	1	0	0	11	4	20	1	1	0	***43***
CERAMICA	0	5	1	0	0	5	0	0	0	0	0	***11***
LAVANDERIE STIRERIE	2	2	0	0	2	0	0	1	1	0	0	***8***
IMPRESE PULIZIA	0	0	0	0	0	0	0	0	0	0	0	***0***
VARIE	0	0	0	0	0	0	0	0	0	0	0	***0***
TOTALI	**49**	**150**	**66**	**3**	**45**	**49**	**55**	**41**	**19**	**12**	**5**	***494***

Accordi di Sospensione e Riduzione Totale Imprese

SETTORE	BO		MO		RE		PR		FE	
	sospensioni	riduzioni	sospensioni	riduzioni	sospensioni	riduzioni	sospensioni	riduzioni	sospensioni	riduzioni
MECCANICA PRODUZIONE	10	4	6	3	10	3	0	0	5	0
MECCANICA INSTALLAZIONE	2	0	4	0	0	0	0	0	3	0
MECCANICA SERVIZI	1	2	1	0	2	0	0	0	1	0
ODONTOTECNICI	0	0	0	0	0	0	0	0	0	0
ORAFI ARGENTIERI	0	1	0	0	0	0	0	0	0	0
CHIMICA	2	3	2	0	7	0	1	0	0	0
LEGNO	3	0	2	1	2	0	0	0	0	0
TESSILE ABBIGLIAMENTO	11	1	105	13	31	3	1	0	28	1
ALIMENTAZIONE	0	2	2	0	1	0	1	0	1	0
PANIFICAZIONE	0	0	1	0	0	0	0	0	0	0
GRAFICA	0	1	1	0	1	3	0	0	1	0
ACCONCIATURA ESTETICA	0	0	0	0	0	0	0	0	1	1
MARMO CEMENTO	0	0	1	0	1	0	0	0	1	0
CALZATURE	4	0	1	0	0	1	0	0	0	0
CERAMICA	0	0	5	0	1	0	0	0	0	0
LAVANDERIE STIRERIE	1	1	2	0	0	0	0	0	2	0
IMPRESE PULIZIA	0	0	0	0	0	0	0	0	0	0
VARIE	0	0	0	0	0	0	0	0	0	0
TOTALI	**34**	**15**	**133**	**17**	**56**	**10**	**3**	**0**	**43**	**2**

Accordi di Sospensione e Riduzione Totale Imprese

(1° semestre) 2007

RA		FO		CE		RN		PC		IMOLA		TOT	
sospensioni	riduzioni	sospensioni	riduzioni	sospensioni	riduzioni	sospensioni	riduzioni	sospensioni	riduzioni	sospensioni	riduzioni	sospensioni	riduzioni
7	0	2	0	1	0	5	1	3	1	1	0	***50***	***12***
4	0	0	0	0	0	2	0	0	0	0	1	***15***	***1***
1	0	0	0	0	0	1	0	0	0	0	0	***7***	***2***
0	0	0	0	0	0	0	0	0	0	0	0	***0***	***0***
0	0	1	1	0	0	0	0	0	0	0	1	***1***	***3***
1	0	2	3	1	2	0	0	0	0	0	0	***16***	***8***
1	0	4	13	2	0	0	0	1	1	0	1	***15***	***16***
13	0	13	1	11	1	4	2	1	2	0	0	***218***	***24***
3	0	5	0	1	0	0	1	0	0	1	0	***15***	***3***
0	0	0	1	0	0	0	0	0	0	0	0	***1***	***1***
0	0	2	2	0	0	0	1	1	0	0	0	***6***	***7***
3	0	0	1	1	0	0	0	0	0	0	0	***5***	***2***
0	0	0	0	0	0	0	0	1	0	0	0	***4***	***0***
11	0	3	1	18	2	1	0	1	0	0	0	***39***	***4***
4	1	0	0	0	0	0	0	0	0	0	0	***10***	***1***
0	0	0	0	1	0	1	0	0	0	0	0	***7***	***1***
0	0	0	0	0	0	0	0	0	0	0	0	***0***	***0***
0	0	0	0	0	0	0	0	0	0	0	0	***0***	***0***
48	**1**	**32**	**23**	**36**	**5**	**14**	**5**	**8**	**4**	**2**	**3**	***409***	***85***

Accordi di Sospensione e Riduzione Totale Imprese

SETTORE	BO		MO		RE		PR		FE	
	FSR	CIGS	FSR	CIGS	FSR	CIGS	FSR	CIGS	FSR	CIGS
MECCANICA PRODUZIONE	14	0	9	0	13	0	0	0	5	0
MECCANICA INSTALLAZIONE	2	0	4	0	0	0	0	0	3	0
MECCANICA SERVIZI	3	0	1	0	2	0	0	0	1	0
ODONTOTECNICI	0	0	0	0	0	0	0	0	0	0
ORAFI ARGENTIERI	1	0	0	0	0	0	0	0	0	0
CHIMICA	5	0	2	0	7	0	1	0	0	0
LEGNO	3	0	3	0	1	1	0	0	0	0
TESSILE ABBIGLIAMENTO	2	11	35	112	10	31	1	0	5	29
ALIMENTAZIONE	2	0	2	0	1	0	1	0	1	0
PANIFICAZIONE	0	0	1	0	0	0	0	0	0	0
GRAFICA	1	0	1	0	4	0	0	0	1	0
ACCONCIATURA ESTETICA	0	0	0	0	0	0	0	0	2	0
MARMO CEMENTO	0	0	1	0	1	0	0	0	1	0
CALZATURE	2	4	0	1	0	1	0	0	0	0
CERAMICA	0	0	5	0	1	0	0	0	0	0
LAVANDERIE STIRERIE	2	0	1	1	0	0	0	0	1	1
IMPRESE PULIZIA	0	0	0	0	0	0	0	0	0	0
VARIE	0	0	0	0	0	0	0	0	0	0
TOTALI	**37**	**15**	**65**	**114**	**40**	**33**	**3**	**0**	**20**	**30**

La somma di Totale Imprese FSR (284) + Totale Imprese CIGS (271) (= 555) differisce dal Totale Imprese FSR+CIGS (494), in quanto le imprese che hanno fatto richiesta sia a EBER che a CIGS vengono contate due volte. Il numero di imprese che si sovrappone su ambedue gli interventi è di n. 61 (555-494).

Accordi di Sospensione e Riduzione Totale Imprese

(1° semestre) 2007

RA		FO		CE		RN		PC		IMOLA		TOT	
FSR	CIGS	FSR	CIGS	FSR	CIGS	FSR	CIGS	FSR	CIGS	FSR	CIGS	FSR	CIGS
7	0	2	0	1	0	6	0	4	0	1	0	***62***	***0***
4	0	0	0	0	0	2	0	0	0	1	0	***16***	***0***
1	0	0	0	0	0	1	0	0	0	0	0	***9***	***0***
0	0	0	0	0	0	0	0	0	0	0	0	***0***	***0***
0	0	2	0	0	0	0	0	0	0	1	0	***4***	***0***
1	0	4	1	2	2	0	0	0	0	0	0	***22***	***3***
0	1	17	0	2	0	0	0	2	0	1	0	***29***	***2***
2	12	1	13	4	10	1	6	0	3	0	0	***61***	***227***
3	0	5	0	1	0	1	0	0	0	1	0	***18***	***0***
0	0	1	0	0	0	0	0	0	0	0	0	***2***	***0***
0	0	4	0	0	0	1	0	1	0	0	0	***13***	***0***
3	0	1	0	1	0	0	0	0	0	0	0	***7***	***0***
0	0	0	0	0	0	0	0	1	0	0	0	***4***	***0***
2	11	0	4	15	15	0	1	1	0	0	0	***20***	***37***
5	0	0	0	0	0	0	0	0	0	0	0	***11***	***0***
0	0	0	0	1	0	1	0	0	0	0	0	***6***	***2***
0	0	0	0	0	0	0	0	0	0	0	0	***0***	***0***
0	0	0	0	0	0	0	0	0	0	0	0	***0***	***0***
28	**24**	**37**	**18**	**27**	**27**	**13**	**7**	**9**	**3**	**5**	**0**	***284***	***271***

Accordi di Sospensione e Riduzione Imprese per Provincia

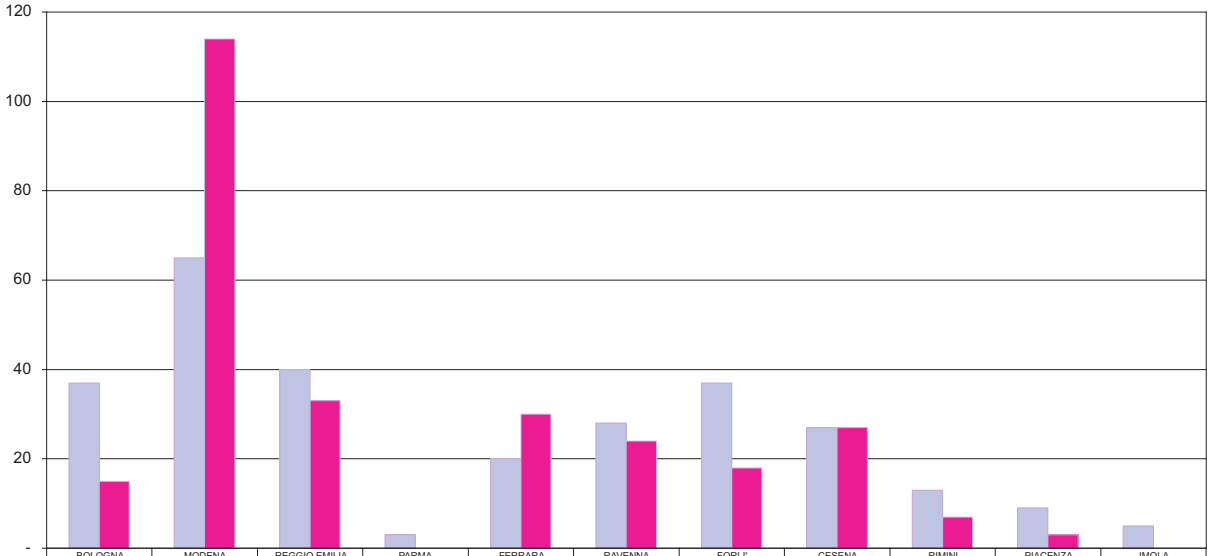

	BOLOGNA	MODENA	REGGIO EMILIA	PARMA	FERRARA	RAVENNA	FORLI'	CESENA	RIMINI	PIACENZA	IMOLA
FSR	37	65	40	3	20	28	37	27	13	9	5
CIGS	15	114	33	-	30	24	18	27	7	3	-

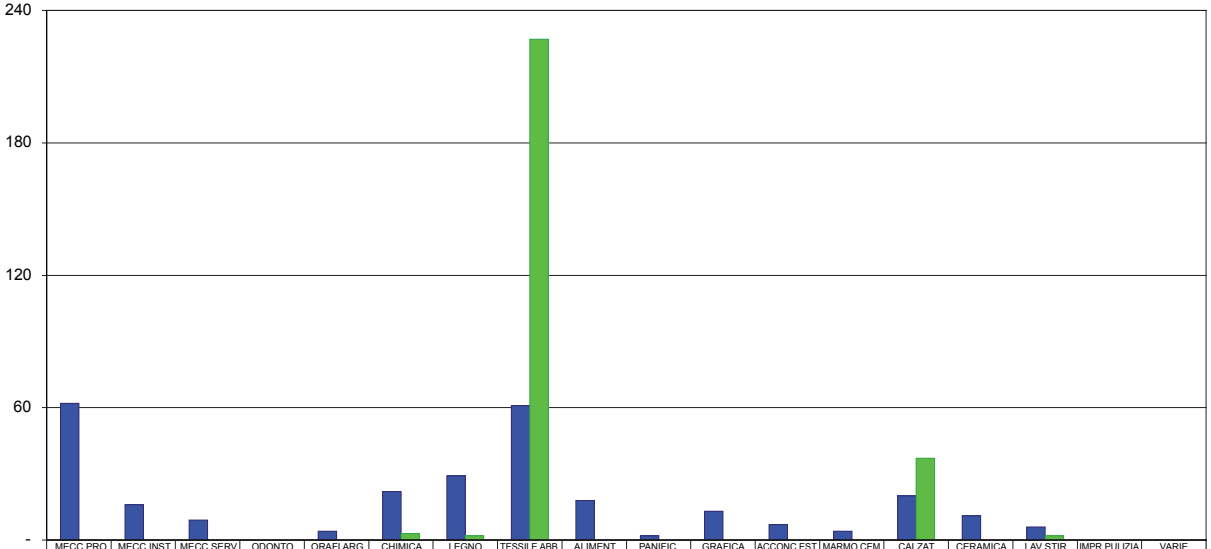

	MECC PRO	MECC INST	MECC SERV	ODONTO	ORAFI ARG	CHIMICA	LEGNO	TESSILE ABB	ALIMENT	PANIFIC	GRAFICA	ACCONC EST	MARMO CEM	CALZAT	CERAMICA	LAV STIR	IMPR PULIZIA	VARIE
FSR	62	16	9	-	4	22	29	61	18	2	13	7	4	20	11	6	-	-
CIGS	-	-	-	-	-	3	2	227	-	-	-	-	-	37	-	2	-	-

Accordi di Sospensione e Riduzione Imprese CIGS

SETTORE	BO		MO		RE		PR		FE	
	I sem. 2006	I sem. 2007	I sem. 2006	I sem. 2007	I sem. 2006	I sem. 2007	I sem. 2006	I sem. 2007	I sem. 2006	I sem. 2007
MECCANICA PRODUZIONE	0	0	0	0	0	0	0	0	0	0
MECCANICA INSTALLAZIONE	0	0	0	0	0	0	0	0	0	0
MECCANICA SERVIZI	0	0	0	0	0	0	0	0	0	0
ODONTOTECNICI	0	0	0	0	0	0	0	0	0	0
ORAFI ARGENTIERI	0	0	0	0	0	0	0	0	0	0
CHIMICA	0	0	0	0	0	0	0	0	0	0
LEGNO	0	0	0	0	1	1	0	0	0	0
TESSILE ABBIGLIAMENTO	11	11	120	112	38	31	4	0	36	29
ALIMENTAZIONE	0	0	0	0	0	0	0	0	0	0
PANIFICAZIONE	0	0	0	0	0	0	0	0	0	0
GRAFICA	0	0	0	0	0	0	0	0	0	0
ACCONCIATURA ESTETICA	0	0	0	0	0	0	0	0	0	0
MARMO CEMENTO	0	0	0	0	0	0	0	0	0	0
CALZATURE	5	4	1	1	0	1	2	0	1	0
CERAMICA	0	0	0	0	0	0	0	0	0	0
LAVANDERIE STIRERIE	0	0	1	1	0	0	0	0	1	1
IMPRESE PULIZIA	0	0	0	0	0	0	0	0	0	0
VARIE	0	0	0	0	0	0	0	0	0	0
TOTALI	**16**	**15**	**122**	**114**	**39**	**33**	**6**	**0**	**38**	**30**

Accordi di Sospensione e Riduzione Imprese CIGS

(1° semestre) 2006-2007

RA		FO		CE		RN		PC		IMOLA		TOT	
I sem. 2006	I sem. 2007	I sem. 2006	I sem. 2007	I sem. 2006	I sem. 2007	I sem. 2006	I sem. 2007	I sem. 2006	I sem. 2007	I sem. 2006	I sem. 2007	I sem. 2006	I sem. 2007
0	0	0	0	0	0	0	0	0	0	0	0	***0***	***0***
0	0	0	0	0	0	0	0	0	0	0	0	***0***	***0***
0	0	0	0	0	0	0	0	0	0	0	0	***0***	***0***
0	0	0	0	0	0	0	0	0	0	0	0	***0***	***0***
0	0	0	0	0	0	0	0	0	0	0	0	***0***	***0***
0	0	1	1	2	2	0	0	0	0	0	0	***3***	***3***
0	1	0	0	0	0	0	0	0	0	0	0	***1***	***2***
16	12	14	13	12	10	14	6	2	3	1	0	***268***	***227***
0	0	0	0	0	0	0	0	0	0	0	0	***0***	***0***
0	0	0	0	0	0	0	0	0	0	0	0	***0***	***0***
0	0	0	0	0	0	0	0	0	0	0	0	***0***	***0***
0	0	0	0	0	0	0	0	0	0	0	0	***0***	***0***
0	0	0	0	0	0	0	0	0	0	0	0	***0***	***0***
14	11	5	4	27	15	7	1	0	0	0	0	***62***	***37***
0	0	0	0	0	0	0	0	0	0	0	0	***0***	***0***
0	0	0	0	0	0	1	0	0	0	0	0	***3***	***2***
0	0	0	0	0	0	0	0	0	0	0	0	***0***	***0***
0	0	0	0	0	0	0	0	0	0	0	0	***0***	***0***
30	**24**	**20**	**18**	**41**	**27**	**22**	**7**	**2**	**3**	**1**	**0**	***337***	***271***

Accordi di Sospensione e Riduzione Imprese CIGS per Provincia

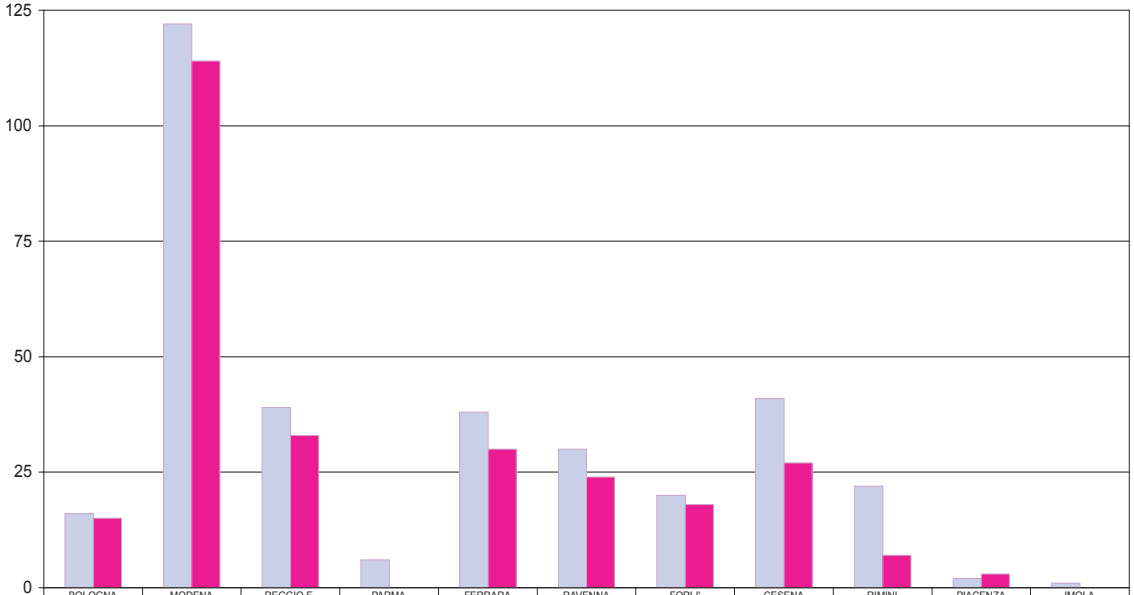

	BOLOGNA	MODENA	REGGIO E.	PARMA	FERRARA	RAVENNA	FORLI'	CESENA	RIMINI	PIACENZA	IMOLA
I SEM 2006	16	122	39	6	38	30	20	41	22	2	1
I SEM 2007	15	114	33	0	30	24	18	27	7	3	0

Variazione assoluta	-1	-8	-6	-6	-8	-6	-2	-14	-15	1	-1
Variazione %	-6,25	-6,56	-15,38	-100,00	-21,05	-20,00	-10,00	-34,15	-68,18	50,00	-100,00

Accordi di Sospensione e Riduzione Imprese CIGS per Settore

(1° semestre) 2006-2007

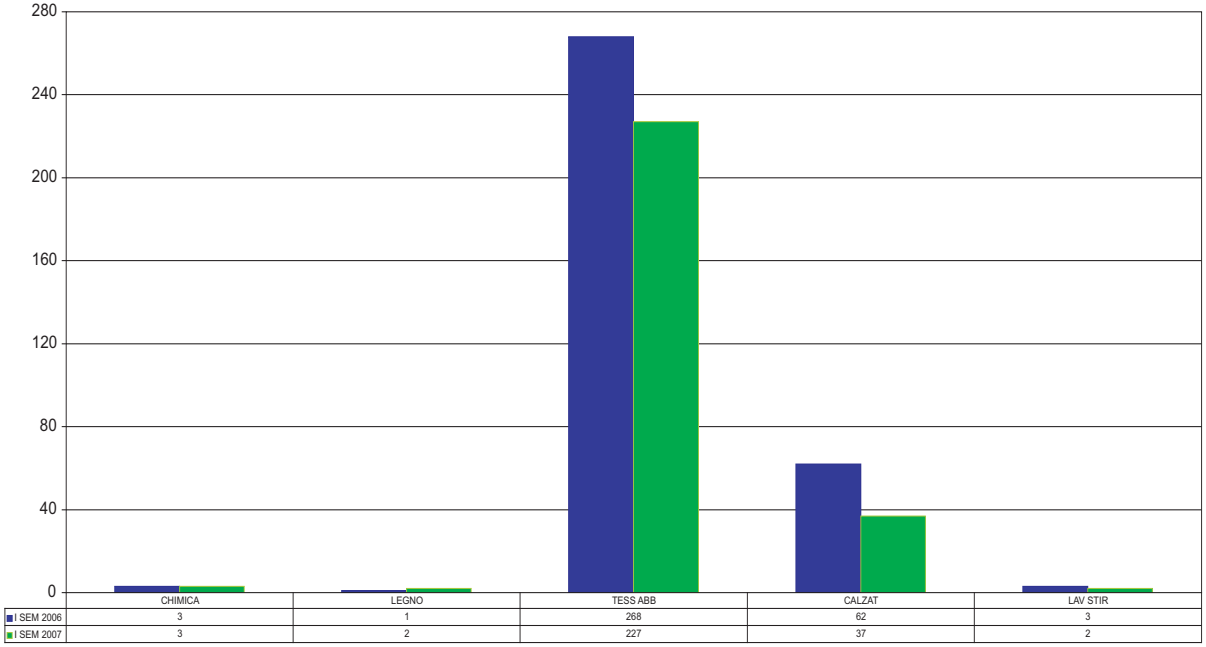

Variazione assoluta	0	1	-41	-25	-1
Variazione %	0,00	100,00	-15,30	-40,32	-33,33

Accordi di Sospensione e Riduzione Totale Dipendenti

SETTORE	BO	MO	RE	PR	FE	RA	FO	CE	RN	PC	IMOLA	TOT
MECCANICA PRODUZIONE	75	58	79	2	17	4	9	11	18	3	12	**288**
MECCANICA INSTALLAZIONE	5	14	0	0	11	4	3	10	1	0	10	**58**
MECCANICA SERVIZI	3	2	10	0	4	1	0	15	2	0	8	**45**
ODONTOTECNICI	0	0	0	0	0	0	0	0	1	0	0	**1**
ORAFI ARGENTIERI	0	1	0	0	0	0	3	0	0	0	0	**4**
CHIMICA	18	11	59	0	0	6	18	11	0	0	0	**123**
LEGNO	13	15	15	0	1	2	104	0	0	4	0	**154**
TESSILE ABBIGLIAMENTO	33	387	213	35	295	66	84	59	57	18	3	**1.250**
ALIMENTAZIONE	0	8	5	8	6	4	21	2	0	0	0	**54**
PANIFICAZIONE	0	0	3	0	0	0	0	0	0	0	0	**3**
GRAFICA	10	10	11	7	2	5	2	0	7	0	0	**54**
ACCONCIATURA ESTETICA	0	2	0	0	0	1	5	0	1	0	0	**9**
MARMO CEMENTO	0	0	8	1	0	4	0	5	12	0	0	**30**
CALZATURE	22	2	0	7	6	73	27	112	48	0	0	**297**
CERAMICA	0	30	0	0	0	1	0	0	0	0	0	**31**
LAVANDERIE STIRERIE	6	12	0	0	7	2	0	1	35	0	0	**63**
IMPRESE PULIZIA	0	0	0	0	0	0	0	1	0	0	0	**1**
VARIE	0	0	0	12	0	0	0	0	0	0	0	**12**
TOTALI	**185**	**552**	**403**	**72**	**349**	**173**	**276**	**227**	**182**	**25**	**33**	**2.477**

Accordi di Sospensione e Riduzione Totale Dipendenti

(1° semestre) 2007

SETTORE	BO	MO	RE	PR	FE	RA	FO	CE	RN	PC	IMOLA	TOT
MECCANICA PRODUZIONE	51	30	49	0	12	12	3	3	15	10	4	***189***
MECCANICA INSTALLAZIONE	2	8	0	0	9	7	0	0	2	0	8	***36***
MECCANICA SERVIZI	7	1	2	0	2	1	0	0	1	0	0	***14***
ODONTOTECNICI	0	0	0	0	0	0	0	0	0	0	0	***0***
ORAFI ARGENTIERI	1	0	0	0	0	0	3	0	0	0	6	***10***
CHIMICA	17	10	29	3	0	1	28	11	0	0	0	***99***
LEGNO	8	3	3	0	0	1	110	8	0	7	1	***141***
TESSILE ABBIGLIAMENTO	40	409	152	2	201	35	57	30	23	13	0	***962***
ALIMENTAZIONE	13	8	6	2	1	8	12	1	2	0	8	***61***
PANIFICAZIONE	0	3	0	0	0	0	2	0	0	0	0	***5***
GRAFICA	2	1	15	0	2	0	4	0	5	1	0	***30***
ACCONCIATURA ESTETICA	0	0	0	0	2	3	5	1	0	0	0	***11***
MARMO CEMENTO	0	4	7	0	1	0	0	0	0	1	0	***13***
CALZATURE	15	1	8	0	0	78	15	66	6	3	0	***192***
CERAMICA	0	22	2	0	0	12	0	0	0	0	0	***36***
LAVANDERIE STIRERIE	6	2	0	0	3	0	0	1	16	0	0	***28***
IMPRESE PULIZIA	0	0	0	0	0	0	0	0	0	0	0	***0***
VARIE	0	0	0	0	0	0	0	0	0	0	0	***0***
TOTALI	**162**	**502**	**273**	**7**	**233**	**158**	**239**	**121**	**70**	**35**	**27**	***1.827***

Accordi di Sospensione e Riduzione Totale Dipendenti

SETTORE	BO		MO		RE		PR		FE	
	sospensioni	riduzioni	sospensioni	riduzioni	sospensioni	riduzioni	sospensioni	riduzioni	sospensioni	riduzioni
MECCANICA PRODUZIONE	28	23	16	14	34	15	0	0	12	0
MECCANICA INSTALLAZIONE	2	0	8	0	0	0	0	0	9	0
MECCANICA SERVIZI	4	3	1	0	2	0	0	0	2	0
ODONTOTECNICI	0	0	0	0	0	0	0	0	0	0
ORAFI ARGENTIERI	0	1	0	0	0	0	0	0	0	0
CHIMICA	1	16	10	0	29	0	3	0	0	0
LEGNO	8	0	2	1	3	0	0	0	0	0
TESSILE ABBIGLIAMENTO	32	8	353	56	127	25	2	0	195	6
ALIMENTAZIONE	0	13	8	0	6	0	2	0	1	0
PANIFICAZIONE	0	0	3	0	0	0	0	0	0	0
GRAFICA	0	2	1	0	3	12	0	0	2	0
ACCONCIATURA ESTETICA	0	0	0	0	0	0	0	0	1	1
MARMO CEMENTO	0	0	4	0	7	0	0	0	1	0
CALZATURE	15	0	1	0	0	8	0	0	0	0
CERAMICA	0	0	22	0	2	0	0	0	0	0
LAVANDERIE STIRERIE	1	5	2	0	0	0	0	0	3	0
IMPRESE PULIZIA	0	0	0	0	0	0	0	0	0	0
VARIE	0	0	0	0	0	0	0	0	0	0
TOTALI	**91**	**71**	**431**	**71**	**213**	**60**	**7**	**0**	**226**	**7**

Accordi di Sospensione e Riduzione Totale Dipendenti

(1° semestre) 2007

RA		FO		CE		RN		PC		IMOLA		TOT	
sospensioni	riduzioni	sospensioni	riduzioni	sospensioni	riduzioni	sospensioni	riduzioni	sospensioni	riduzioni	sospensioni	riduzioni	sospensioni	riduzioni
12	0	3	0	3	0	13	2	9	1	4	0	*134*	*55*
7	0	0	0	0	0	2	0	0	0	0	8	*28*	*8*
1	0	0	0	0	0	1	0	0	0	0	0	*11*	*3*
0	0	0	0	0	0	0	0	0	0	0	0	*0*	*0*
0	0	2	1	0	0	0	0	0	0	0	6	*2*	*8*
1	0	3	25	5	6	0	0	0	0	0	0	*52*	*47*
1	0	16	94	8	0	0	0	4	3	0	1	*42*	*99*
35	0	33	24	29	1	17	6	5	8	0	0	*828*	*134*
8	0	12	0	1	0	0	2	0	0	8	0	*46*	*15*
0	0	0	2	0	0	0	0	0	0	0	0	*3*	*2*
0	0	2	2	0	0	0	5	1	0	0	0	*9*	*21*
3	0	0	5	1	0	0	0	0	0	0	0	*5*	*6*
0	0	0	0	0	0	0	0	1	0	0	0	*13*	*0*
78	0	12	3	64	2	6	0	3	0	0	0	*179*	*13*
11	1	0	0	0	0	0	0	0	0	0	0	*35*	*1*
0	0	0	0	1	0	16	0	0	0	0	0	*23*	*5*
0	0	0	0	0	0	0	0	0	0	0	0	*0*	*0*
0	0	0	0	0	0	0	0	0	0	0	0	*0*	*0*
157	**1**	**83**	**156**	**112**	**9**	**55**	**15**	**23**	**12**	**12**	**15**	***1.410***	***417***

Accordi di Sospensione e Riduzione Totale Dipendenti

SETTORE	BO		MO		RE		PR		FE	
	FSR	CIGS	FSR	CIGS	FSR	CIGS	FSR	CIGS	FSR	CIGS
MECCANICA PRODUZIONE	51	0	30	0	49	0	0	0	12	0
MECCANICA INSTALLAZIONE	2	0	8	0	0	0	0	0	9	0
MECCANICA SERVIZI	7	0	1	0	2	0	0	0	2	0
ODONTOTECNICI	0	0	0	0	0	0	0	0	0	0
ORAFI ARGENTIERI	1	0	0	0	0	0	0	0	0	0
CHIMICA	17	0	10	0	29	0	3	0	0	0
LEGNO	8	0	3	0	1	2	0	0	0	0
TESSILE ABBIGLIAMENTO	5	35	74	335	20	132	2	0	7	194
ALIMENTAZIONE	13	0	8	0	6	0	2	0	1	0
PANIFICAZIONE	0	0	3	0	0	0	0	0	0	0
GRAFICA	2	0	1	0	15	0	0	0	2	0
ACCONCIATURA ESTETICA	0	0	0	0	0	0	0	0	2	0
MARMO CEMENTO	0	0	4	0	7	0	0	0	1	0
CALZATURE	3	12	0	1	0	8	0	0	0	0
CERAMICA	0	0	22	0	2	0	0	0	0	0
LAVANDERIE STIRERIE	6	0	1	1	0	0	0	0	2	1
IMPRESE PULIZIA	0	0	0	0	0	0	0	0	0	0
VARIE	0	0	0	0	0	0	0	0	0	0
TOTALI	**115**	**47**	**165**	**337**	**131**	**142**	**7**	**0**	**38**	**195**

Accordi di Sospensione e Riduzione Totale Dipendenti

(1° semestre) 2007

RA		FO		CE		RN		PC		IMOLA		TOT	
FSR	CIGS	FSR	CIGS	FSR	CIGS	FSR	CIGS	FSR	CIGS	FSR	CIGS	FSR	CIGS
12	0	3	0	3	0	15	0	10	0	4	0	***189***	***0***
7	0	0	0	0	0	2	0	0	0	8	0	***36***	***0***
1	0	0	0	0	0	1	0	0	0	0	0	***14***	***0***
0	0	0	0	0	0	0	0	0	0	0	0	***0***	***0***
0	0	3	0	0	0	0	0	0	0	6	0	***10***	***0***
1	0	14	14	3	8	0	0	0	0	0	0	***77***	***22***
0	1	110	0	8	0	0	0	7	0	1	0	***138***	***3***
3	32	24	33	9	21	2	21	0	13	0	0	***146***	***816***
8	0	12	0	1	0	2	0	0	0	8	0	***61***	***0***
0	0	2	0	0	0	0	0	0	0	0	0	***5***	***0***
0	0	4	0	0	0	5	0	1	0	0	0	***30***	***0***
3	0	5	0	1	0	0	0	0	0	0	0	***11***	***0***
0	0	0	0	0	0	0	0	1	0	0	0	***13***	***0***
3	75	0	15	18	48	0	6	3	0	0	0	***27***	***165***
12	0	0	0	0	0	0	0	0	0	0	0	***36***	***0***
0	0	0	0	1	0	16	0	0	0	0	0	***26***	***2***
0	0	0	0	0	0	0	0	0	0	0	0	***0***	***0***
0	0	0	0	0	0	0	0	0	0	0	0	***0***	***0***
50	**108**	**177**	**62**	**44**	**77**	**43**	**27**	**22**	**13**	**27**	**0**	***819***	***1.008***

Accordi di Sospensione e Riduzione Dipendenti per Provincia

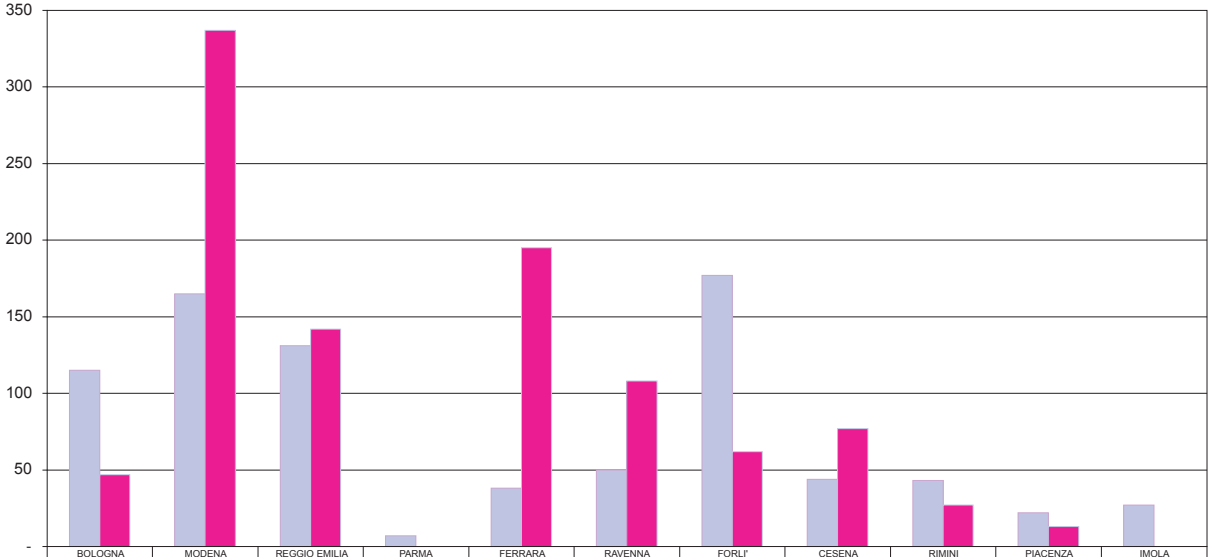

	BOLOGNA	MODENA	REGGIO EMILIA	PARMA	FERRARA	RAVENNA	FORLI'	CESENA	RIMINI	PIACENZA	IMOLA
FSR	115	165	131	7	38	50	177	44	43	22	27
CIGS	47	337	142	-	195	108	62	77	27	13	-

Accordi di Sospensione e Riduzione Dipendenti per Settore

(1° semestre) 2007

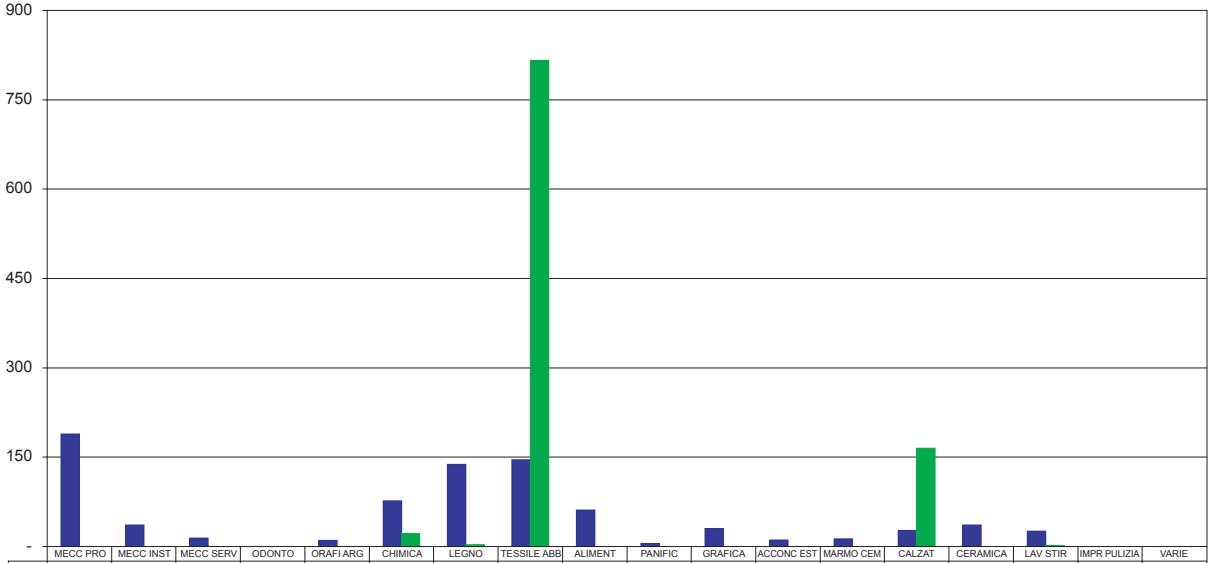

	MECC PRO	MECC INST	MECC SERV	ODONTO	ORAFI ARG	CHIMICA	LEGNO	TESSILE ABB	ALIMENT	PANIFIC	GRAFICA	ACCONC EST	MARMO CEM	CALZAT	CERAMICA	LAV STIR	IMPR PULIZIA	VARIE
FSR	189	36	14	-	10	77	138	146	61	5	30	11	13	27	36	26	-	-
CIGS	-	-	-	-	-	22	3	816	-	-	-	-	-	165	-	2	-	-

Accordi di Sospensione e Riduzione Totale Ore

SETTORE	BO	MO	RE	PR	FE	RA	FO	CE	RN	PC	IMOLA	TOT
MECCANICA PRODUZIONE	14.116	8.410	9.963	80	3.438	1.263	1.800	890	1.098	976	2.472	***44.506***
MECCANICA INSTALLAZIONE	1.696	1.919	0	0	2.016	904	384	3.152	456	0	538	***11.065***
MECCANICA SERVIZI	768	544	952	0	656	116	0	918	496	0	1.088	***5.538***
ODONTOTECNICI	0	0	0	0	0	0	0	0	400	0	0	***400***
ORAFI ARGENTIERI	0	24	0	0	0	0	556	0	0	0	0	***580***
CHIMICA	2.413	2.102	6.978	0	0	1.448	958	2.752	0	0	0	***16.651***
LEGNO	1.728	2.653	836	0	224	408	10.777	0	0	1.216	0	***17.842***
TESSILE ABBIGLIAMENTO	7.187	74.081	46.258	4.379	52.962	14.015	10.795	11.052	6.350	3.372	952	***231.403***
ALIMENTAZIONE	0	1.091	645	448	1.361	878	2.265	303	0	0	0	***6.991***
PANIFICAZIONE	0	0	354	0	0	0	0	0	0	0	0	***354***
GRAFICA	2.085	2.656	936	630	800	1.520	495	0	414	0	0	***9.536***
ACCONCIATURA ESTETICA	0	201	0	0	0	232	188	0	288	0	0	***909***
MARMO CEMENTO	0	0	1.532	120	0	840	0	1.992	1.648	0	0	***6.132***
CALZATURE	3.456	352	0	960	872	14.848	5.050	14.938	8.992	0	0	***49.468***
CERAMICA	0	7.225	0	0	0	104	0	0	0	0	0	***7.329***
LAVANDERIE STIRERIE	562	1.373	0	0	2.176	216	0	76	6.836	0	0	***11.239***
IMPRESE PULIZIA	0	0	0	0	0	0	0	520	0	0	0	***520***
VARIE	0	0	0	1.153	0	0	0	0	0	0	0	***1.153***
TOTALI	**34.011**	**102.631**	**68.454**	**7.770**	**64.505**	**36.792**	**33.268**	**36.593**	**26.978**	**5.564**	**5.050**	***421.615***

Accordi di Sospensione e Riduzione Totale Ore

(1° semestre) 2007

SETTORE	BO	MO	RE	PR	FE	RA	FO	CE	RN	PC	IMOLA	TOT
MECCANICA PRODUZIONE	5.974	3.615	10.667	0	2.008	2.068	424	904	3.280	1.304	1.608	***31.852***
MECCANICA INSTALLAZIONE	316	728	0	0	1.368	2.208	0	0	776	0	864	***6.260***
MECCANICA SERVIZI	542	112	692	0	180	488	0	0	304	0	0	***2.318***
ODONTOTECNICI	0	0	0	0	0	0	0	0	0	0	0	***0***
ORAFI ARGENTIERI	64	0	0	0	0	0	200	0	0	0	1.176	***1.440***
CHIMICA	1.353	728	3.818	164	0	120	2.591	1.508	0	0	0	***10.282***
LEGNO	1.850	560	572	0	0	344	6.146	2.264	0	1.022	42	***12.800***
TESSILE ABBIGLIAMENTO	8.258	73.277	31.246	80	29.439	4.602	9.659	5.465	4.170	1.084	0	***167.280***
ALIMENTAZIONE	1.176	682	392	792	135	2.566	1.692	133	206	0	600	***8.374***
PANIFICAZIONE	0	240	0	0	0	0	124	0	0	0	0	***364***
GRAFICA	64	364	1.525	0	608	0	1.255	0	177	248	0	***4.241***
ACCONCIATURA ESTETICA	0	0	0	0	280	856	46	104	0	0	0	***1.286***
MARMO CEMENTO	0	740	1.420	0	144	0	0	0	0	480	0	***2.784***
CALZATURE	1.560	344	1.962	0	0	18.510	2.591	9.414	732	240	0	***35.353***
CERAMICA	0	3.351	592	0	0	2.698	0	0	0	0	0	***6.641***
LAVANDERIE STIRERIE	574	470	0	0	464	0	0	72	2.840	0	0	***4.420***
IMPRESE PULIZIA	0	0	0	0	0	0	0	0	0	0	0	***0***
VARIE	0	0	0	0	0	0	0	0	0	0	0	***0***
TOTALI	**21.731**	**85.211**	**52.886**	**1.036**	**34.626**	**34.460**	**24.728**	**19.864**	**12.485**	**4.378**	**4.290**	***295.695***

Accordi di Sospensione e Riduzione Totale Ore

SETTORE	BO		MO		RE		PR		FE	
	sospensioni	riduzioni	sospensioni	riduzioni	sospensioni	riduzioni	sospensioni	riduzioni	sospensioni	riduzioni
MECCANICA PRODUZIONE	4.284	1.690	2.314	1.301	9.400	1.267	0	0	2.008	0
MECCANICA INSTALLAZIONE	316	0	728	0	0	0	0	0	1.368	0
MECCANICA SERVIZI	160	382	112	0	692	0	0	0	180	0
ODONTOTECNICI	0	0	0	0	0	0	0	0	0	0
ORAFI ARGENTIERI	0	64	0	0	0	0	0	0	0	0
CHIMICA	312	1.041	728	0	3.818	0	164	0	0	0
LEGNO	1.850	0	192	368	572	0	0	0	0	0
TESSILE ABBIGLIAMENTO	7.962	296	65.925	7.353	27.874	3.372	80	0	28.653	786
ALIMENTAZIONE	0	1.176	682	0	392	0	792	0	135	0
PANIFICAZIONE	0	0	240	0	0	0	0	0	0	0
GRAFICA	0	64	364	0	152	1.373	0	0	608	0
ACCONCIATURA ESTETICA	0	0	0	0	0	0	0	0	260	20
MARMO CEMENTO	0	0	740	0	1.420	0	0	0	144	0
CALZATURE	1.560	0	344	0	0	1.962	0	0	0	0
CERAMICA	0	0	3.351	0	592	0	0	0	0	0
LAVANDERIE STIRERIE	80	494	470	0	0	0	0	0	464	0
IMPRESE PULIZIA	0	0	0	0	0	0	0	0	0	0
VARIE	0	0	0	0	0	0	0	0	0	0
TOTALI	**16.524**	**5.207**	**76.190**	**9.022**	**44.912**	**7.974**	**1.036**	**0**	**33.820**	**806**

Accordi di Sospensione e Riduzione Totale Ore

FSr (1° semestre) 2007

RA		FO		CE		RN		PC		IMOLA		TOT	
sospensioni	riduzioni	sospensioni	riduzioni	sospensioni	riduzioni	sospensioni	riduzioni	sospensioni	riduzioni	sospensioni	riduzioni	sospensioni	riduzioni
2.068	0	424	0	904	0	3.160	120	1.204	100	1.608	0	***27.374***	***4.478***
2.208	0	0	0	0	0	776	0	0	0	0	864	***5.396***	***864***
488	0	0	0	0	0	304	0	0	0	0	0	***1.936***	***382***
0	0	0	0	0	0	0	0	0	0	0	0	***0***	***0***
0	0	120	80	0	0	0	0	0	0	0	1.176	***120***	***1.320***
120	0	736	1.855	760	748	0	0	0	0	0	0	***6.638***	***3.644***
344	0	1.367	4.779	2.264	0	0	0	902	120	0	42	***7.491***	***5.309***
4.602	0	6.640	3.019	5.225	240	3.656	514	800	284	0	0	***151.417***	***15.863***
2.566	0	1.692	0	133	0	0	206	0	0	600	0	***6.992***	***1.382***
0	0	0	124	0	0	0	0	0	0	0	0	***240***	***124***
0	0	1.024	231	0	0	0	177	248	0	0	0	***2.396***	***1.845***
856	0	0	46	104	0	0	0	0	0	0	0	***1.220***	***66***
0	0	0	0	0	0	0	0	480	0	0	0	***2.784***	***0***
18.510	0	2.319	272	9.182	232	732	0	240	0	0	0	***32.887***	***2.466***
2.436	262	0	0	0	0	0	0	0	0	0	0	***6.379***	***262***
0	0	0	0	72	0	2.840	0	0	0	0	0	***3.926***	***494***
0	0	0	0	0	0	0	0	0	0	0	0	***0***	***0***
0	0	0	0	0	0	0	0	0	0	0	0	***0***	***0***
34.198	**262**	**14.322**	**10.406**	**18.644**	**1.220**	**11.468**	**1.017**	**3.874**	**504**	**2.208**	**2.082**	***257.195***	***38.499***

Accordi di Sospensione e Riduzione Totale Ore

SETTORE	BO		MO		RE		PR		FE	
	FSR	CIGS	FSR	CIGS	FSR	CIGS	FSR	CIGS	FSR	CIGS
MECCANICA PRODUZIONE	5.974	0	3.615	0	10.667	0	0	0	2.008	0
MECCANICA INSTALLAZIONE	316	0	728	0	0	0	0	0	1.368	0
MECCANICA SERVIZI	542	0	112	0	692	0	0	0	180	0
ODONTOTECNICI	0	0	0	0	0	0	0	0	0	0
ORAFI ARGENTIERI	64	0	0	0	0	0	0	0	0	0
CHIMICA	1.353	0	728	0	3.818	0	164	0	0	0
LEGNO	1.850	0	560	0	260	312	0	0	0	0
TESSILE ABBIGLIAMENTO	1.408	6.850	11.470	61.807	3.602	27.644	80	0	818	28.621
ALIMENTAZIONE	1.176	0	682	0	392	0	792	0	135	0
PANIFICAZIONE	0	0	240	0	0	0	0	0	0	0
GRAFICA	64	0	364	0	1.525	0	0	0	608	0
ACCONCIATURA ESTEICA	0	0	0	0	0	0	0	0	280	0
MARMO CEMENTO	0	0	740	0	1.420	0	0	0	144	0
CALZATURE	144	1.416	0	344	0	1.962	0	0	0	0
CERAMICA	0	0	3.351	0	592	0	0	0	0	0
LAVANDERIE STIRERIE	574	0	160	310	0	0	0	0	80	384
IMPRESE PULIZIA	0	0	0	0	0	0	0	0	0	0
VARIE	0	0	0	0	0	0	0	0	0	0
TOTALI	**13.465**	**8.266**	**22.750**	**62.461**	**22.968**	**29.918**	**1.036**	**0**	**5.621**	**29.005**

Accordi di Sospensione e Riduzione Totale Ore

(1° semestre) 2007

RA		FO		CE		RN		PC		IMOLA		TOT	
FSR	CIGS	FSR	CIGS	FSR	CIGS	FSR	CIGS	FSR	CIGS	FSR	CIGS	FSR	CIGS
2.068	0	424	0	904	0	3.280	0	1.304	0	1.608	0	***31.852***	***0***
2.208	0	0	0	0	0	776	0	0	0	864	0	***6.260***	***0***
488	0	0	0	0	0	304	0	0	0	0	0	***2.318***	***0***
0	0	0	0	0	0	0	0	0	0	0	0	***0***	***0***
0	0	200	0	0	0	0	0	0	0	1.176	0	***1.440***	***0***
120	0	1.917	674	456	1.052	0	0	0	0	0	0	***8.556***	***1.726***
0	344	6.146	0	2.264	0	0	0	1.022	0	42	0	***12.144***	***656***
568	4.034	3.019	6.640	2.132	3.333	518	3.652	0	1.084	0	0	***23.615***	***143.665***
2.566	0	1.692	0	133	0	206	0	0	0	600	0	***8.374***	***0***
0	0	124	0	0	0	0	0	0	0	0	0	***364***	***0***
0	0	1.255	0	0	0	177	0	248	0	0	0	***4.241***	***0***
856	0	46	0	104	0	0	0	0	0	0	0	***1.286***	***0***
0	0	0	0	0	0	0	0	480	0	0	0	***2.784***	***0***
1.088	17.422	0	2.591	2.523	6.891	0	732	240	0	0	0	***3.995***	***31.358***
2.698	0	0	0	0	0	0	0	0	0	0	0	***6.641***	***0***
0	0	0	0	72	0	2.840	0	0	0	0	0	***3.726***	***694***
0	0	0	0	0	0	0	0	0	0	0	0	***0***	***0***
0	0	0	0	0	0	0	0	0	0	0	0	***0***	***0***
12.660	**21.800**	**14.823**	**9.905**	**8.588**	**11.276**	**8.101**	**4.384**	**3.294**	**1.084**	**4.290**	**0**	***117.596***	***178.099***

Accordi di Sospensione e Riduzione Ore per Provincia

	BOLOGNA	MODENA	REGGIO EMILIA	PARMA	FERRARA	RAVENNA	FORLI'	CESENA	RIMINI	PIACENZA	IMOLA
FSR	13.465	22.750	22.968	1.036	5.621	12.660	14.823	8.588	8.101	3.294	4.290
CIGS	8.266	62.461	29.918	-	29.005	21.800	9.905	11.276	4.384	1.084	-

Accordi di Sospensione e Riduzione Ore per Settore

(1° semestre) 2007

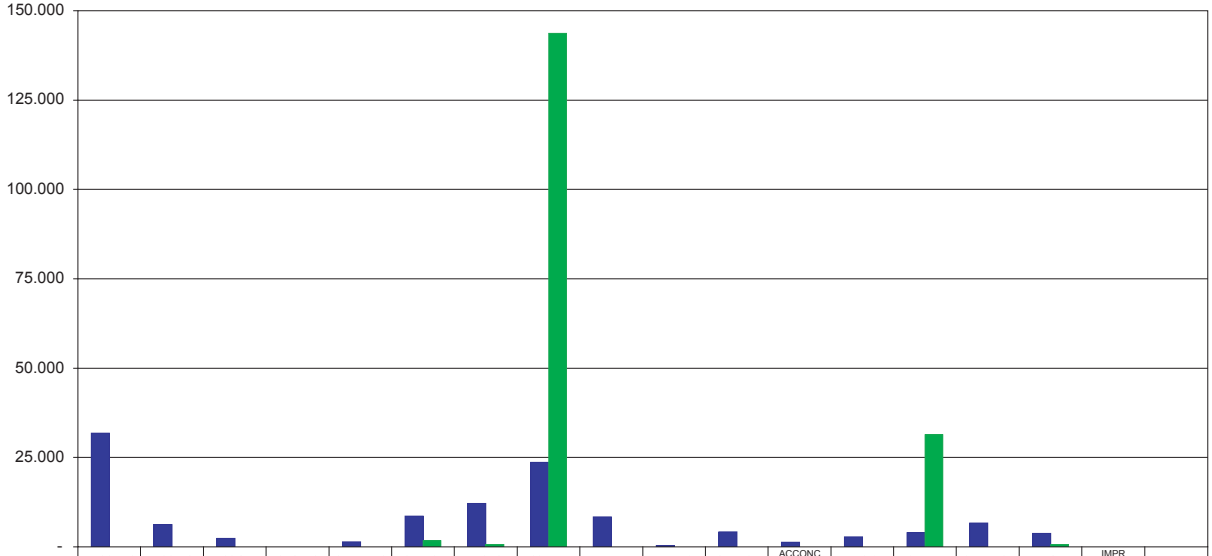

	MECC PRO	MECC INST	MECC SERV	ODONTO	ORAFI ARG	CHIMICA	LEGNO	TESSILE ABB	ALIMENT	PANIFIC	GRAFICA	ACCONC EST	MARMO CEM	CALZAT	CERAMICA	LAV STIR	IMPR PULIZIA	VARIE
FSR	31.852	6.260	2.318	-	1.440	8.556	12.144	23.615	8.374	364	4.241	1.286	2.784	3.995	6.641	3.726	-	-
CIGS	-	-	-	-	-	1.726	656	143.665	-	-	-	-	-	31.358	-	694	-	-

Accordi di Sospensione e Riduzione Ore per Provincia

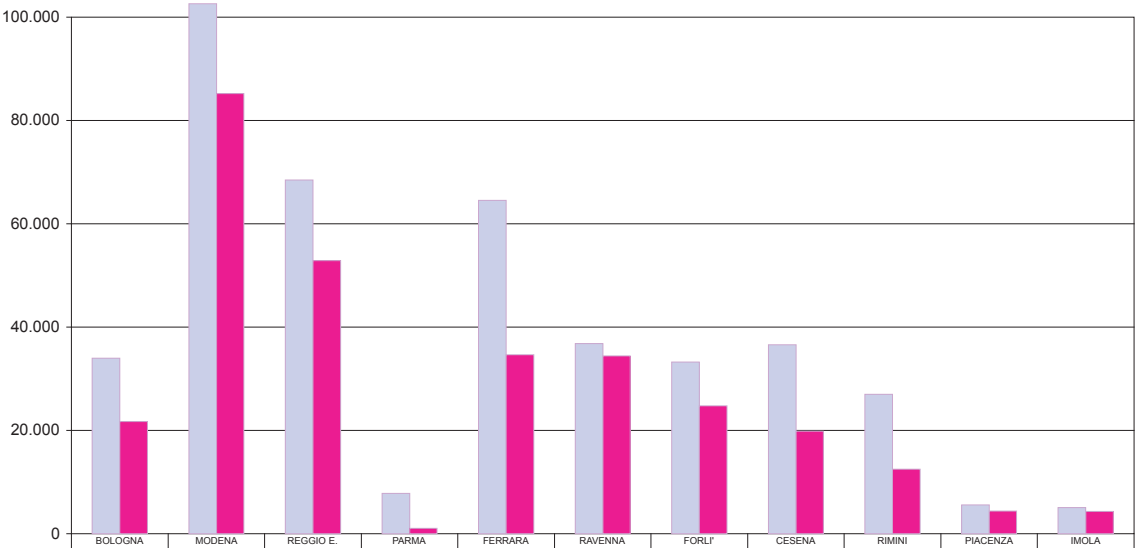

	BOLOGNA	MODENA	REGGIO E.	PARMA	FERRARA	RAVENNA	FORLI'	CESENA	RIMINI	PIACENZA	IMOLA
I SEM 2006	34.011	102.631	68.454	7.770	64.505	36.792	33.268	36.593	26.978	5.564	5.050
I SEM 2007	21.731	85.211	52.886	1.036	34.626	34.460	24.728	19.864	12.485	4.378	4.290

Variazione assoluta	-12.280	-17.420	-15.567	-6.734	-29.879	-2.331	-8.540	-16.730	-14.493	-1.187	-760
Variazione %	-36,11	-16,97	-22,74	-86,67	-46,32	-6,34	-25,67	-45,72	-53,72	-21,32	-15,05

Accordi di Sospensione e Riduzione Ore per Provincia

(1° semestre) 2006-2007

2006

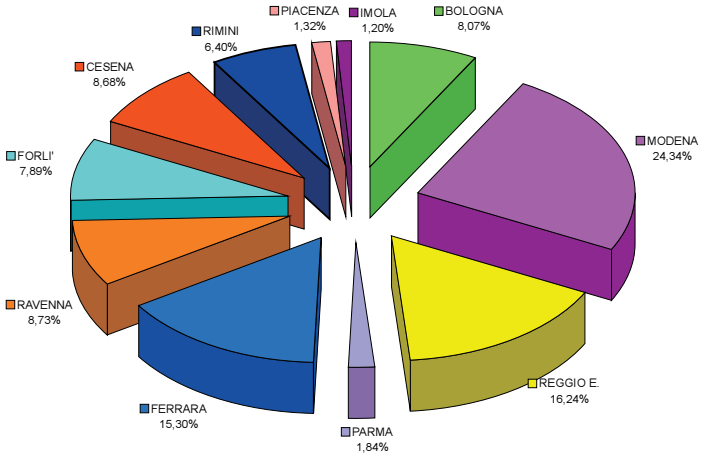

2007

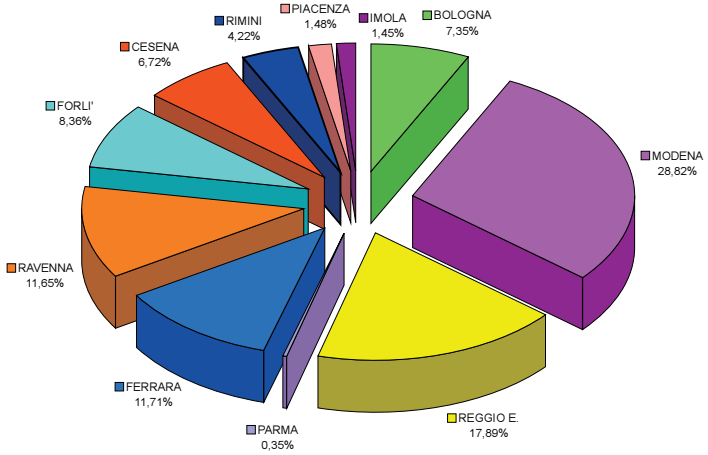

Accordi di Sospensione e Riduzione Ore per Settore

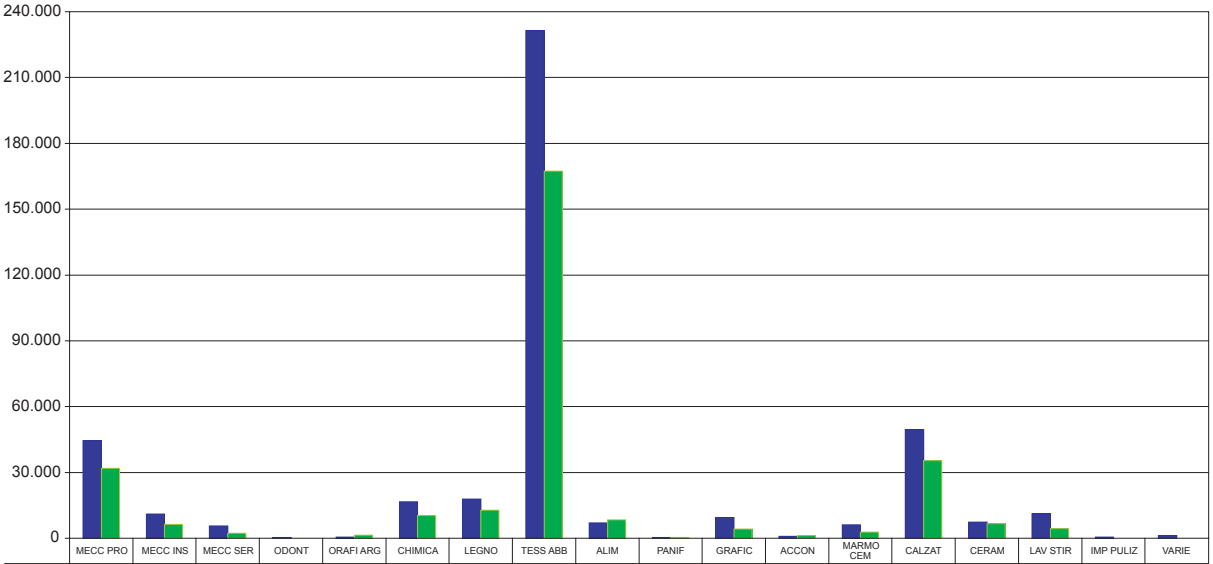

	MECC PRO	MECC INS	MECC SER	ODONT	ORAFI ARG	CHIMICA	LEGNO	TESS ABB	ALIM	PANIF	GRAFIC	ACCON	MARMO CEM	CALZAT	CERAM	LAV STIR	IMP PULIZ	VARIE
I SEM 2006	44.506	11.065	5.538	400	580	16.651	17.842	231.403	6.991	354	9.536	909	6.132	49.468	7.329	11.239	520	1.153
I SEM 2007	31.852	6.260	2.318	0	1.440	10.282	12.800	167.280	8.374	364	4.241	1.286	2.784	35.353	6.641	4.420	0	0

Variazione assoluta	-12.654	-4.805	-3.220	-400	860	-6.369	-5.042	-64.123	1.383	10	-5.295	377	-3.348	-14.115	-688	-6.819	-520	-1.153
Variazione %	-28,43	-43,43	-58,14	-100,00	148,28	-38,25	-28,26	-27,71	19,78	2,82	-55,53	41,47	-54,60	-28,53	-9,39	-60,67	-100,00	-100,00

Accordi di Sospensione e Riduzione Ore per Settore

(1° semestre) 2006-2007

2006

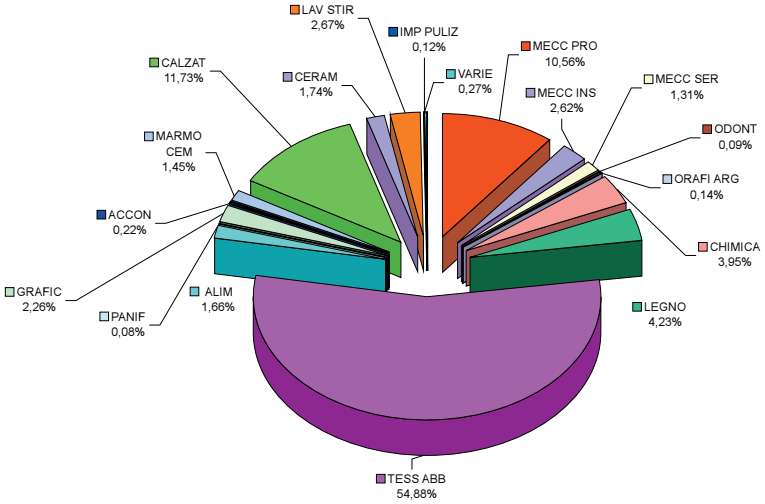

2007

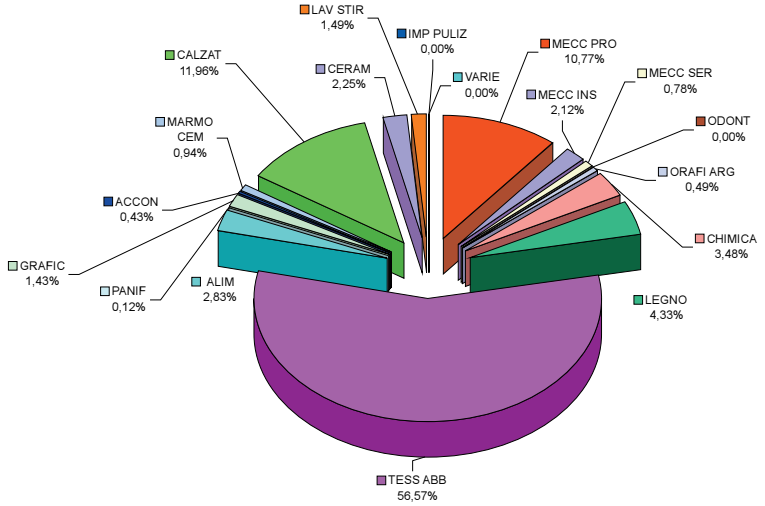

Accordi di Sospensione e Riduzione Ore CIGS

SETTORE	BO		MO		RE		PR		FE	
	I sem. 2006	I sem. 2007	I sem. 2006	I sem. 2007	I sem. 2006	I sem. 2007	I sem. 2006	I sem. 2007	I sem. 2006	I sem. 2007
MECCANICA PRODUZIONE	0	0	0	0	0	0	0	0	0	0
MECCANICA INSTALLAZIONE	0	0	0	0	0	0	0	0	0	0
MECCANICA SERVIZI	0	0	0	0	0	0	0	0	0	0
ODONTOTECNICI	0	0	0	0	0	0	0	0	0	0
ORAFI ARGENTIERI	0	0	0	0	0	0	0	0	0	0
CHIMICA	0	0	0	0	0	0	0	0	0	0
LEGNO	0	0	0	0	280	312	0	0	0	0
TESSILE ABBIGLIAMENTO	5.603	6.850	65.273	61.807	39.326	27.644	4.331	0	50.946	28.621
ALIMENTAZIONE	0	0	0	0	0	0	0	0	0	0
PANIFICAZIONE	0	0	0	0	0	0	0	0	0	0
GRAFICA	0	0	0	0	0	0	0	0	0	0
ACCONCIATURA ESTETICA	0	0	0	0	0	0	0	0	0	0
MARMO CEMENTO	0	0	0	0	0	0	0	0	0	0
CALZATURE	3.456	1.416	352	344	0	1.962	960	0	512	0
CERAMICA	0	0	0	0	0	0	0	0	0	0
LAVANDERIE STIRERIE	0	0	1.305	310	0	0	0	0	440	384
IMPRESE PULIZIA	0	0	0	0	0	0	0	0	0	0
VARIE	0	0	0	0	0	0	0	0	0	0
TOTALI	**9.059**	**8.266**	**66.930**	**62.461**	**39.606**	**29.918**	**5.291**	**0**	**51.898**	**29.005**

Accordi di Sospensione e Riduzione Ore CIGS

(1° semestre) 2006-2007

RA		FO		CE		RN		PC		IMOLA		TOT	
I sem. 2006	I sem. 2007	I sem. 2006	I sem. 2007	I sem. 2006	I sem. 2007	I sem. 2006	I sem. 2007	I sem. 2006	I sem. 2007	I sem. 2006	I sem. 2007	I sem. 2006	I sem. 2007
0	0	0	0	0	0	0	0	0	0	0	0	***0***	***0***
0	0	0	0	0	0	0	0	0	0	0	0	***0***	***0***
0	0	0	0	0	0	0	0	0	0	0	0	***0***	***0***
0	0	0	0	0	0	0	0	0	0	0	0	***0***	***0***
0	0	0	0	0	0	0	0	0	0	0	0	***0***	***0***
0	0	364	674	2.416	1.052	0	0	0	0	0	0	***2.780***	***1.726***
0	344	0	0	0	0	0	0	0	0	0	0	***280***	***656***
13.463	4.034	7.955	6.640	9.544	3.333	5.955	3.652	3.328	1.084	432	0	***206.156***	***143.665***
0	0	0	0	0	0	0	0	0	0	0	0	***0***	***0***
0	0	0	0	0	0	0	0	0	0	0	0	***0***	***0***
0	0	0	0	0	0	0	0	0	0	0	0	***0***	***0***
0	0	0	0	0	0	0	0	0	0	0	0	***0***	***0***
0	0	0	0	0	0	0	0	0	0	0	0	***0***	***0***
12.868	17.422	4.750	2.591	11.466	6.891	8.050	732	0	0	0	0	***42.414***	***31.358***
0	0	0	0	0	0	0	0	0	0	0	0	***0***	***0***
0	0	0	0	0	0	524	0	0	0	0	0	***2.269***	***694***
0	0	0	0	0	0	0	0	0	0	0	0	***0***	***0***
0	0	0	0	0	0	0	0	0	0	0	0	***0***	***0***
26.331	21.800	13.069	9.905	23.426	11.276	14.529	4.384	3.328	1.084	432	0	***253.898***	***178.099***

Accordi di Sospensione e Riduzione Ore CIGS per Provincia

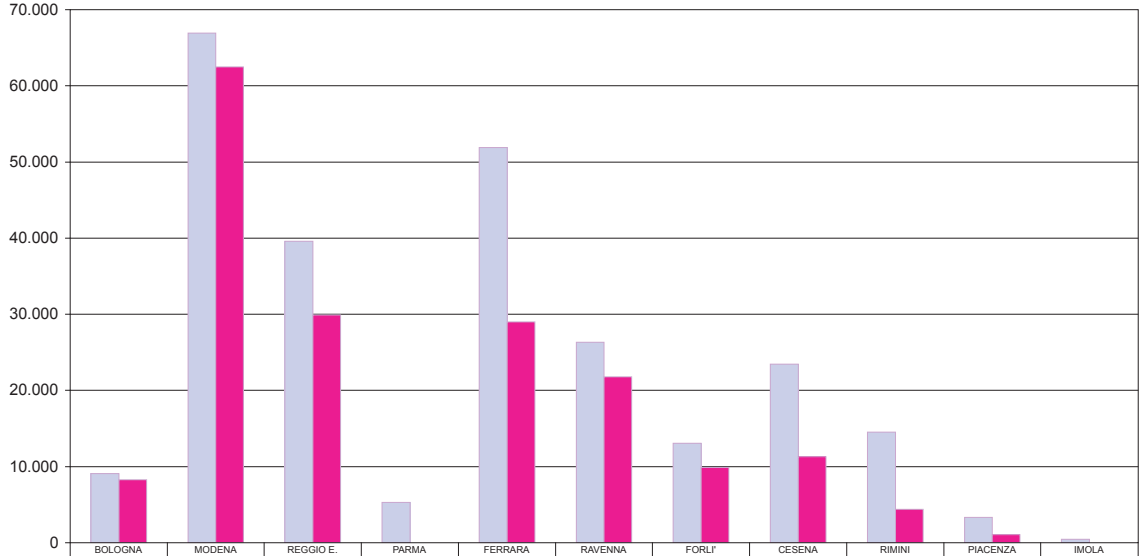

	BOLOGNA	MODENA	REGGIO E.	PARMA	FERRARA	RAVENNA	FORLI'	CESENA	RIMINI	PIACENZA	IMOLA
I SEM 2006	9.059	66.930	39.606	5.291	51.898	26.331	13.069	23.426	14.529	3.328	432
I SEM 2007	8.266	62.461	29.918	0	29.005	21.800	9.905	11.276	4.384	1.084	0

Variazione assoluta	-793	-4.469	-9.687	-5.291	-22.893	-4.530	-3.164	-12.151	-10.145	-2.245	-432
Variazione %	-8,75	-6,68	-24,46	-100,00	-44,11	-17,21	-24,21	-51,87	-69,82	-67,44	-100,00

Accordi di Sospensione e Riduzione Ore CIGS per Settore

(1° semestre) 2006-2007

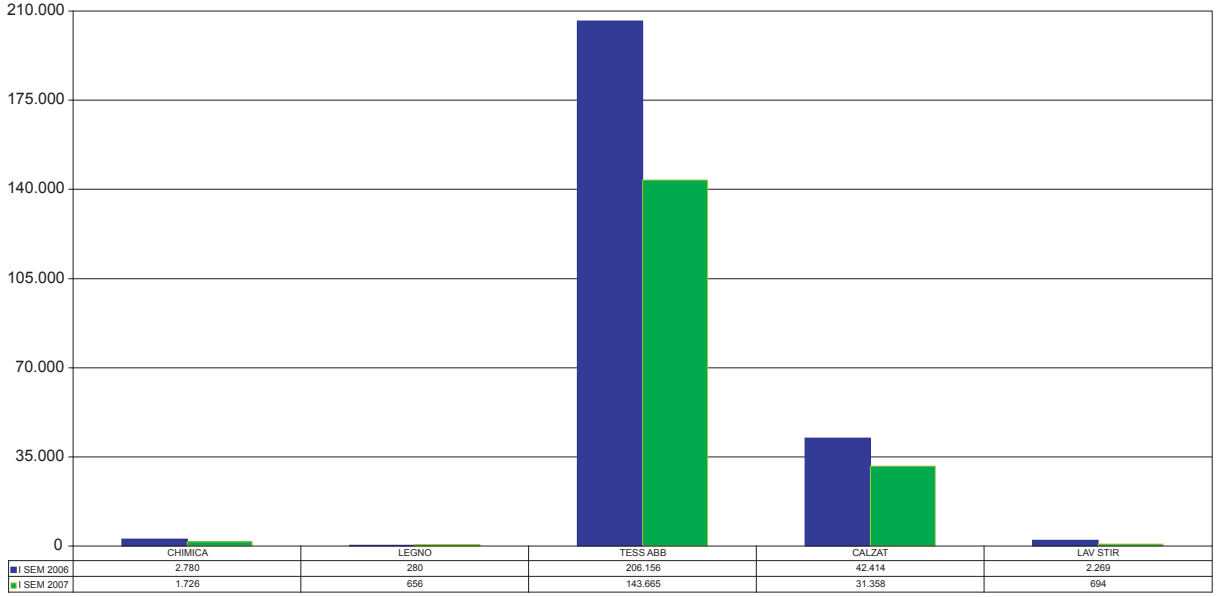

Variazione assoluta	-1.054	376	-62.491	-11.056	-1.575
Variazione %	-37,92	134,29	-30,31	-26,07	-69,41

Interventi Imprese

Risanamento - Macchine utensili - Ristrutturazione

Erogazioni

PROVINCIA	Risanamento		Macchine utensili		Ristrutturazione	
	imprese	contributo	imprese	contributo	imprese	contributo
BOLOGNA	12	10.272,80	46	34.511,71	5	5.868,59
MODENA	10	10.591,96	46	44.385,41	3	2.152,08
REGGIO EMILIA	8	10.048,50	32	28.137,49	0	0
PARMA	6	8.608,89	13	6.660,00	0	0
FERRARA	0	0	17	13.217,18	2	1.756,86
RAVENNA	5	5.287,64	18	20.769,04	1	679,39
FORLI'	0	0	9	6.400,76	0	0
CESENA	2	2.550,00	25	25.246,89	0	0
RIMINI	1	396,00	23	9.624,32	2	2.662,30
PIACENZA	5	5.652,35	22	15.592,17	2	1.222,12
IMOLA	1	942,35	4	3.864,87	0	0
TOTALE	***50***	**54.350,49**	***255***	**208.409,84**	***15***	**14.341,34**

Qualità marchio CE Brevetti		Ripristino		Ricostruzione		**Totale**	
imprese	**contributo**	**imprese**	**contributo**	**imprese**	**contributo**	**imprese**	**contributo**
9	5.013,60	1	260,00	1	1.623,70	***74***	**57.550,40**
5	3.633,75	0	0	1	1.100,00	***65***	**61.863,20**
4	4.268,00	0	0	0	0	***44***	**42.453,99**
2	1.270,60	0	0	0	0	***21***	**16.539,49**
1	194,25	0	0	0	0	***20***	**15.168,29**
1	320,00	0	0	0	0	***25***	**27.056,07**
0	0	1	2.106,00	0	0	***10***	**8.506,76**
2	911,91	0	0	0	0	***29***	**28.708,80**
0	0	0	0	0	0	***26***	**12.682,62**
2	1.808,40	0	0	0	0	***31***	**24.275,04**
0	0	0	0	0	0	***5***	**4.807,22**
26	**17.420,51**	***2***	**2.366,00**	***2***	**2.723,70**	***350***	**299.611,88**

N.B. Le cifre indicate nel contributo erogato sono al lordo delle ritenute fiscali.

Interventi Imprese

Risanamento - Macchine utensili - Ristrutturazione

Erogazioni

PROVINCIA	Risanamento		Macchine utensili		Ristrutturazione	
	imprese	contributo	imprese	contributo	imprese	contributo
BOLOGNA	7	6.739,60	36	30.113,36	2	2.011,75
MODENA	5	4.094,66	67	82.098,95	1	1.385,16
REGGIO EMILIA	3	2.213,00	28	32.149,42	0	0
PARMA	3	3.698,00	12	5.512,72	1	912,21
FERRARA	2	2.636,38	16	11.538,91	1	712,95
RAVENNA	2	2.113,50	22	26.133,65	2	2.056,11
FORLI'	0	0	11	11.937,14	0	0
CESENA	1	3.000,00	37	41.138,18	1	574,50
RIMINI	4	5.365,58	21	9.444,22	2	2.492,38
PIACENZA	2	1.785,00	14	11.597,76	0	0
IMOLA	0	0	10	14.752,32	0	0
TOTALE	***29***	**31.645,72**	***274***	**276.416,63**	***10***	**10.145,06**

Interventi Imprese

Qualità Marchio CE Brevetti - Ripristino - Ricostruzione

(1° semestre) 2007

Qualità marchio CE Brevetti		Ripristino		Ricostruzione		Formazione		**Totale**	
imprese	**contributo**	**imprese**	**contributo**	**imprese**	**contributo**	**imprese**	**contributo**	**imprese**	**contributo**
3	2.659,88	1	780,00	1	3.000,00	0	0	***50***	**45.304,59**
3	192,40	0	0	0	0	0	0	***76***	**87.771,17**
1	715,20	0	0	0	0	0	0	***32***	**35.077,62**
3	1.149,13	0	0	0	0	1	54,00	***20***	**11.326,06**
0	0	0	0	0	0	0	0	***19***	**14.888,24**
4	2.972,59	0	0	0	0	0	0	***30***	**33.275,85**
0	0	0	0	0	0	0	0	***11***	**11.937,14**
0	0	0	0	0	0	0	0	***39***	**44.712,68**
2	2.073,21	0	0	0	0	0	0	***29***	**19.375,39**
3	2.279,43	0	0	0	0	0	0	***19***	**15.662,19**
0	0	0	0	0	0	0	0	***10***	**14.752,32**
19	**12.041,84**	***1***	**780,00**	***1***	**3.000,00**	***1***	**54,00**	***335***	**334.083,25**

N.B. Le cifre indicate nel contributo erogato sono al lordo delle ritenute fiscali.

Erogazioni

SETTORE	Risanamento		Macchine utensili		Ristrutturazione	
	imprese	contributo	imprese	contributo	imprese	contributo
MECCANICA PRODUZIONE	26	28.755,77	115	127.884,16	0	0
MECCANICA INSTALLAZIONE	1	462,19	18	8.743,48	0	0
MECCANICA SERVIZI	6	9.222,96	21	8.047,30	0	0
ODONTOTECNICI	0	0	1	0	0	0
ORAFI ARGENTIERI	0	0	0	0	0	0
CHIMICA	4	3.387,30	19	14.941,12	0	0
LEGNO	3	5.931,50	13	8.684,45	0	0
TESSILE ABBIGLIAMENTO	2	1.782,20	7	8.595,60	0	0
ALIMENTAZIONE	4	3.413,00	18	8.741,23	0	0
PANIFICAZIONE	0	0	6	2.209,50	0	0
GRAFICA	0	0	18	11.909,99	0	0
ACCONCIATURA	0	0	4	908,78	15	14.341,34
MARMO CEMENTO	1	649,57	4	3.693,14	0	0
CALZATURE	0	0	3	740,46	0	0
CERAMICA	0	0	2	1.455,00	0	0
LAVANDERIE STIRERIE	1	130,00	3	1.502,95	0	0
IMPRESE DI PULIZIA	0	0	0	0	0	0
VARIE	2	616,00	3	352,68	0	0
TOTALE	***50***	**54.350,49**	***255***	**208.409,84**	***15***	**14.341,34**

Interventi Imprese

Qualità Marchio CE Brevetti - Ripristino - Ricostruzione

FSr (1° semestre) 2006

Qualità marchio CE Brevetti		Ripristino		Ricostruzione		**Totale**	
imprese	**contributo**	**imprese**	**contributo**	**imprese**	**contributo**	**imprese**	**contributo**
15	11.273,86	0	0	0	0	***156***	**167.913,79**
4	3.400,00	0	0	0	0	***23***	**12.605,67**
3	594,25	0	0	0	0	***30***	**17.864,51**
0	0	0	0	0	0	***1***	**0**
0	0	0	0	0	0	***0***	**0**
3	2.008,40	1	260,00	0	0	***27***	**20.596,82**
1	144,00	0	0	2	2.723,70	***19***	**17.483,65**
0	0	1	2.106,00	0	0	***10***	**12.483,80**
0	0	0	0	0	0	***22***	**12.154,23**
0	0	0	0	0	0	***6***	**2.209,50**
0	0	0	0	0	0	***18***	**11.909,99**
0	0	0	0	0	0	***19***	**15.250,12**
0	0	0	0	0	0	***5***	**4.342,71**
0	0	0	0	0	0	***3***	**740,46**
0	0	0	0	0	0	***2***	**1.455,00**
0	0	0	0	0	0	***4***	**1.632,95**
0	0	0	0	0	0	***0***	**0**
0	0	0	0	0	0	***5***	**968,68**
26	**17.420,51**	***2***	***2.366,00***	**2**	***2.723,70***	***350***	**299.611,88**

N.B. Le cifre indicate nel contributo erogato sono al lordo delle ritenute fiscali.

Erogazioni

SETTORE	Risanamento		Macchine utensili		Ristrutturazione	
	imprese	contributo	imprese	contributo	imprese	contributo
MECCANICA PRODUZIONE	17	18.279,27	130	172.254,98	0	0
MECCANICA INSTALLAZIONE	1	1.785,00	16	8.830,70	0	0
MECCANICA SERVIZI	4	3.550,00	29	17.721,10	0	0
ODONTOTECNICI	0	0	0	0	0	0
ORAFI ARGENTIERI	0	0	0	0	0	0
CHIMICA	2	4.057,01	6	2.700,36	0	0
LEGNO	0	0	20	28.046,35	0	0
TESSILE ABBIGLIAMENTO	0	0	18	15.092,48	0	0
ALIMENTAZIONE	3	3.178,67	11	5.487,36	0	0
PANIFICAZIONE	0	0	6	1.976,20	0	0
GRAFICA	2	795,77	13	6.917,79	0	0
ACCONCIATURA	0	0	4	1.014,60	10	10.145,06
MARMO CEMENTO	0	0	2	789,30	0	0
CALZATURE	0	0	6	4.534,88	0	0
CERAMICA	0	0	3	3.682,50	0	0
LAVANDERIE STIRERIE	0	0	7	2.365,53	0	0
IMPRESE DI PULIZIA	0	0	0	0	0	0
VARIE	0	0	3	5.002,50	0	0
TOTALE	***29***	**31.645,72**	***274***	**276.416,63**	***10***	**10.145,06**

Interventi Imprese

Qualità Marchio CE Brevetti - Ripristino - Ricostruzione

(1° semestre) 2007

Qualità marchio CE Brevetti		Ripristino		Ricostruzione		Formazione		**Totale**	
imprese	**contributo**	**imprese**	**contributo**	**imprese**	**contributo**	**imprese**	**contributo**	**imprese**	**contributo**
7	4.423,35	0	0	0	0	0	0	***154***	**194.957,60**
6	4.453,50	0	0	0	0	1	54,00	***24***	**15.123,20**
2	2.754,82	0	0	0	0	0	0	***35***	**24.025,92**
0	0	0	0	0	0	0	0	***0***	**0**
0	0	0	0	0	0	0	0	***0***	**0**
2	217,77	0	0	0	0	0	0	***10***	**6.975,14**
2	192,40	0	0	0	0	0	0	***22***	**28.238,75**
0	0	0	0	0	0	0	0	***18***	**15.092,48**
0	0	1	780,00	1	3.000,00	0	0	***16***	**12.446,03**
0	0	0	0	0	0	0	0	***6***	**1.976,20**
0	0	0	0	0	0	0	0	***15***	**7.713,56**
0	0	0	0	0	0	0	0	***14***	**11.159,66**
0	0	0	0	0	0	0	0	***2***	**789,30**
0	0	0	0	0	0	0	0	***6***	**4.534,88**
0	0	0	0	0	0	0	0	***3***	**3.682,50**
0	0	0	0	0	0	0	0	***7***	**2.365,53**
0	0	0	0	0	0	0	0	***0***	**0**
0	0	0	0	0	0	0	0	***3***	**5.002,50**
19	**12.041,84**	***1***	**780,00**	***1***	**3.000,00**	***1***	**54,00**	***335***	**334.083,25**

N.B. Le cifre indicate nel contributo erogato sono al lordo delle ritenute fiscali.

Interventi Imprese
Erogazioni per Provincia

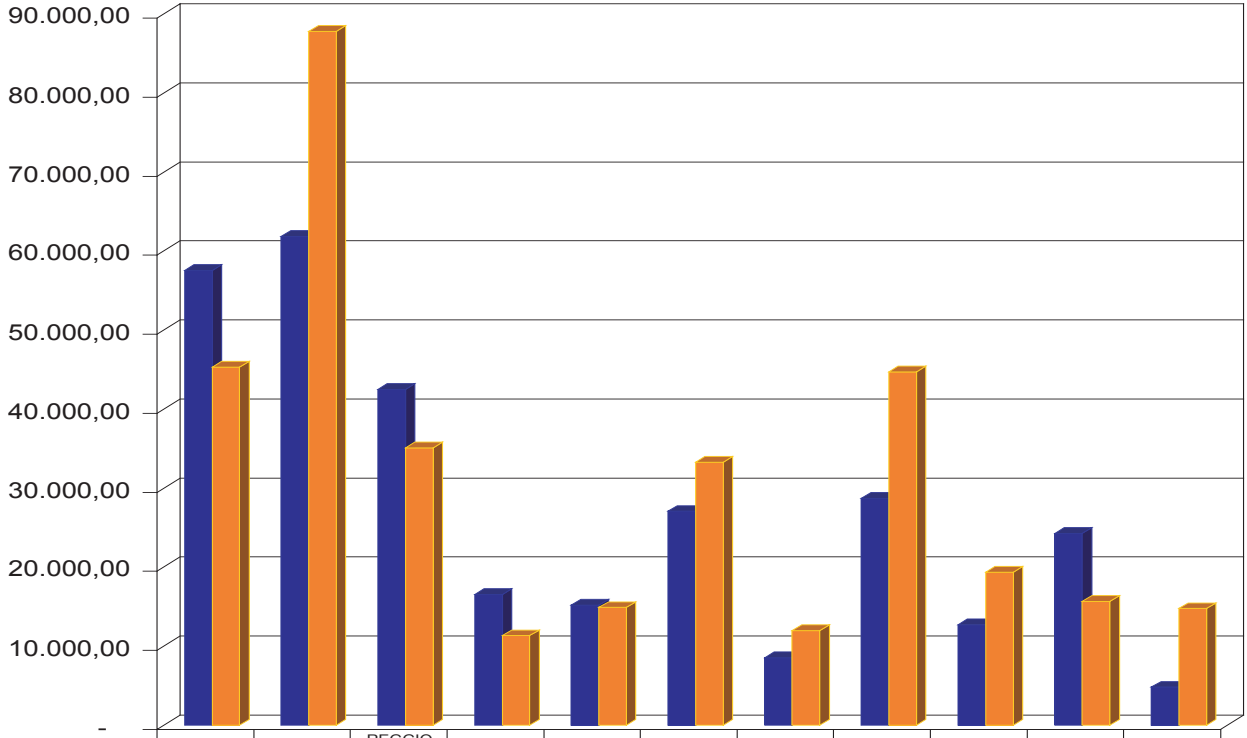

	BOLOGNA	MODENA	REGGIO EMILIA	PARMA	FERRARA	RAVENNA	FORLI'	CESENA	RIMINI	PIACENZA	IMOLA
I SEM 2006	57.550,40	61.863,20	42.453,99	16.539,49	15.168,29	27.056,07	8.506,76	28.708,80	12.682,62	24.275,04	4.807,22
I SEM 2007	45.304,59	87.771,17	35.077,62	11.326,06	14.888,24	33.275,85	11.937,14	44.712,68	19.375,39	15.662,19	14.752,32

Variazione assoluta 2006/2007	-12.245,81	25.907,97	-7.376,37	-5.213,43	-280,05	6.219,78	3.430,38	16.003,88	6.692,77	-8.612,85	9.945,10
Variazione % 2006/2007	-21,28	41,88	-17,37	-31,52	-1,85	22,99	40,33	55,75	52,77	-35,48	206,88

2006

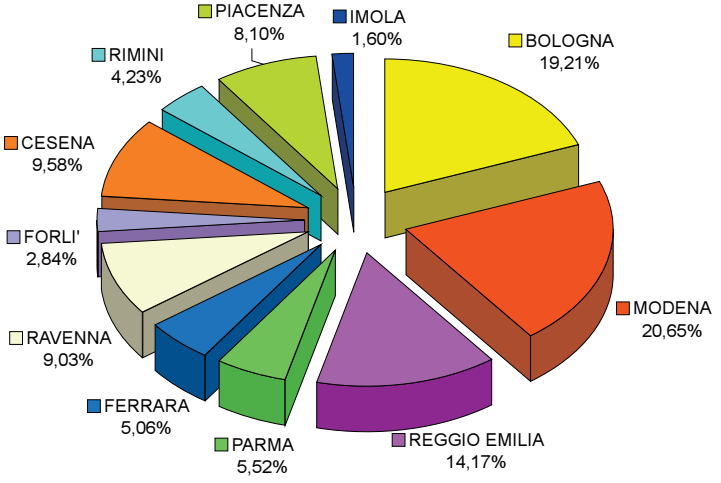
PIACENZA
8,10%
IMOLA
1,60%
BOLOGNA
19,21%
RIMINI
4,23%
CESENA
9,58%
FORLI'
2,84%
MODENA
20,65%
RAVENNA
9,03%
FERRARA
5,06%
PARMA
5,52%
REGGIO EMILIA
14,17%

2007

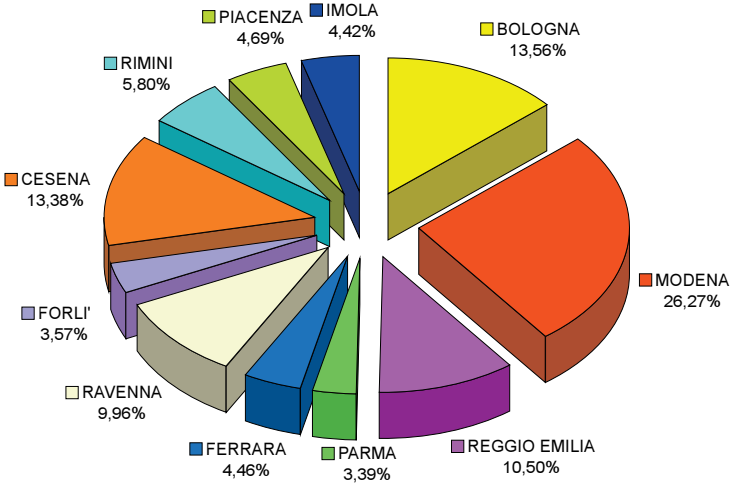
PIACENZA
4,69%
IMOLA
4,42%
BOLOGNA
13,56%
RIMINI
5,80%
CESENA
13,38%
MODENA
26,27%
FORLI'
3,57%
RAVENNA
9,96%
FERRARA
4,46%
PARMA
3,39%
REGGIO EMILIA
10,50%

Interventi Imprese
Erogazioni per Settore

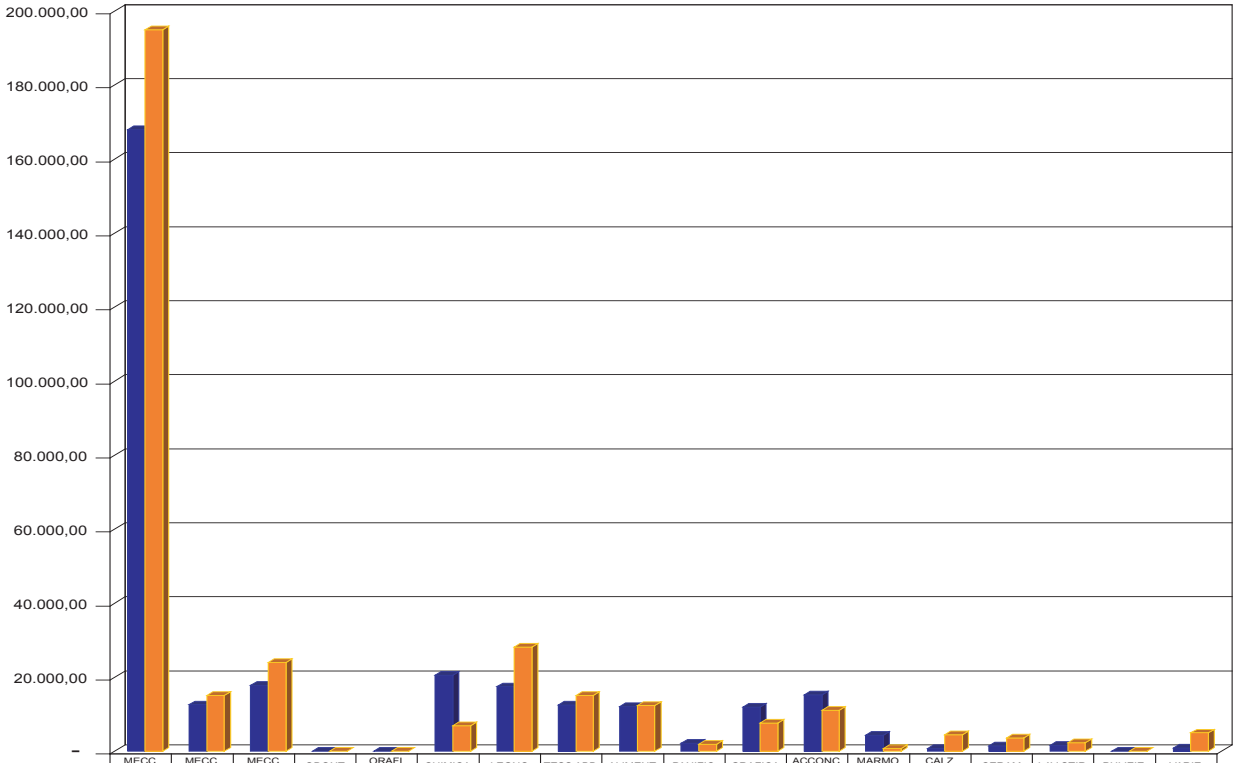

	MECC PRO	MECC INST	MECC SERV	ODONT	ORAFI ARG	CHIMICA	LEGNO	TESS ABB	ALIMENT	PANIFIC	GRAFICA	ACCONC EST	MARMO CEM	CALZ PELLE	CERAM	LAV STIR	PULIZIE	VARIE
I SEM 2006	167.913,79	12.605,67	17.864,51	-	-	20.596,82	17.483,65	12.483,80	12.154,23	2.209,50	11.909,99	15.250,12	4.342,71	740,46	1.455,00	1.632,95	-	968,68
I SEM 2007	194.957,60	15.123,20	24.025,92	-	-	6.975,14	28.238,75	15.092,48	12.446,03	1.976,20	7.713,56	11.159,66	789,30	4.534,88	3.682,50	2.365,53	-	5.002,50

Variazione assoluta	27.043,81	2.517,53	6.161,41	0,00	0,00	-13.621,68	10.755,10	2.608,68	291,80	-233,30	-4.196,43	-4.090,46	-3.553,41	3.794,42	2.227,50	732,58	0,00	4.033,82
Variazione %	16,11	19,97	34,49	0	0	-66,13	61,52	20,90	2,40	-10,56	-35,23	-26,82	-81,82	512,44	153,09	44,86	0	416,42

2006

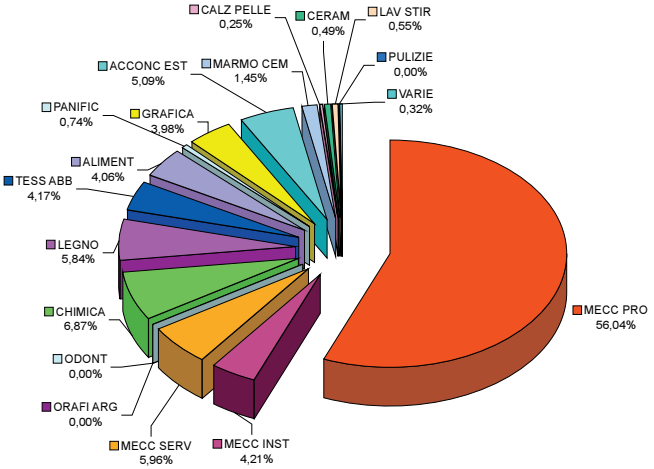
CALZ PELLE 0,25%
CERAM 0,49%
LAV STIR 0,55%
PULIZIE 0,00%
VARIE 0,32%
ACCONC EST 5,09%
MARMO CEM 1,45%
PANIFIC 0,74%
GRAFICA 3,98%
ALIMENT 4,06%
TESS ABB 4,17%
LEGNO 5,84%
CHIMICA 6,87%
ODONT 0,00%
ORAFI ARG 0,00%
MECC SERV 5,96%
MECC INST 4,21%
MECC PRO 56,04%

2007

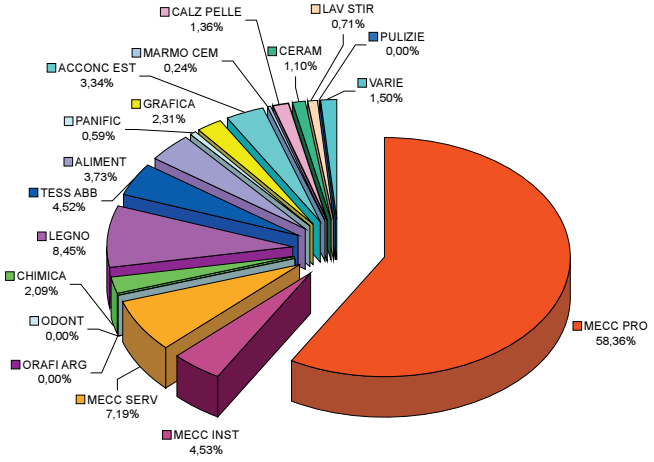
CALZ PELLE 1,36%
LAV STIR 0,71%
PULIZIE 0,00%
MARMO CEM 0,24%
CERAM 1,10%
ACCONC EST 3,34%
VARIE 1,50%
GRAFICA 2,31%
PANIFIC 0,59%
ALIMENT 3,73%
TESS ABB 4,52%
LEGNO 8,45%
CHIMICA 2,09%
ODONT 0,00%
ORAFI ARG 0,00%
MECC SERV 7,19%
MECC INST 4,53%
MECC PRO 58,36%

Interventi Imprese
Erogazioni per tipo di Provvidenza

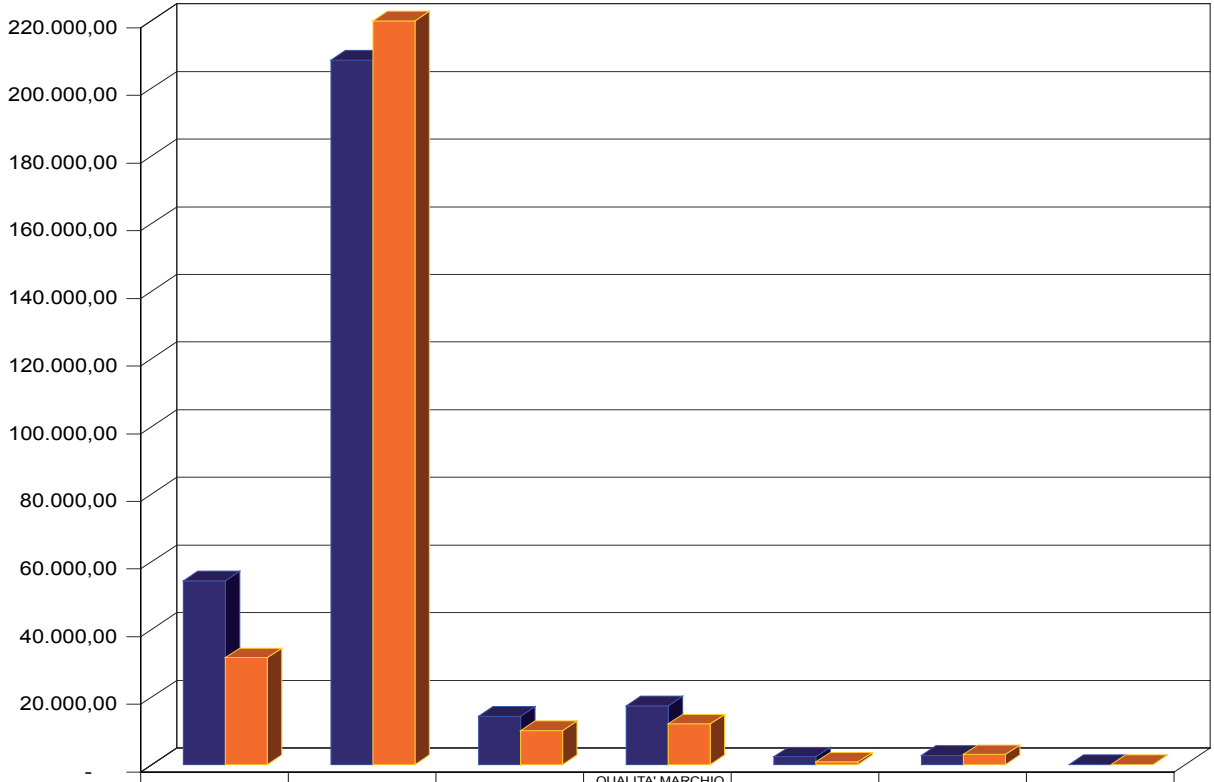

	RISANAMENTO	MACCHINE UTENSILI	RISTRUTTURAZIONE	QUALITA' MARCHIO CE BREVETTI	RIPRISTINO	RICOSTRUZIONE	FORMAZIONE
I SEM 2006	54.350,49	208.409,84	14.341,34	17.420,51	2.366,00	2.723,70	-
I SEM 2007	31.645,72	276.416,63	10.145,06	12.041,84	780,00	3.000,00	54,00
Variazione assoluta	-22.704,77	68.006,79	-4.196,28	-5.378,67	-1.586,00	276,30	54,00
Variazione %	-41,77	32,63	-29,26	-30,88	-67,03	10,14	0

Interventi Imprese
Erogazioni per tipo di Provvidenza

(1° semestre) 2006-2007

2006

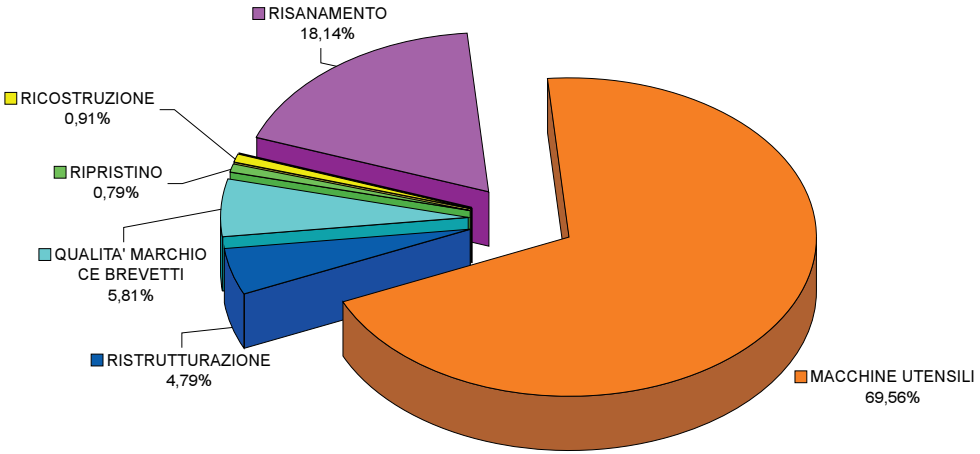
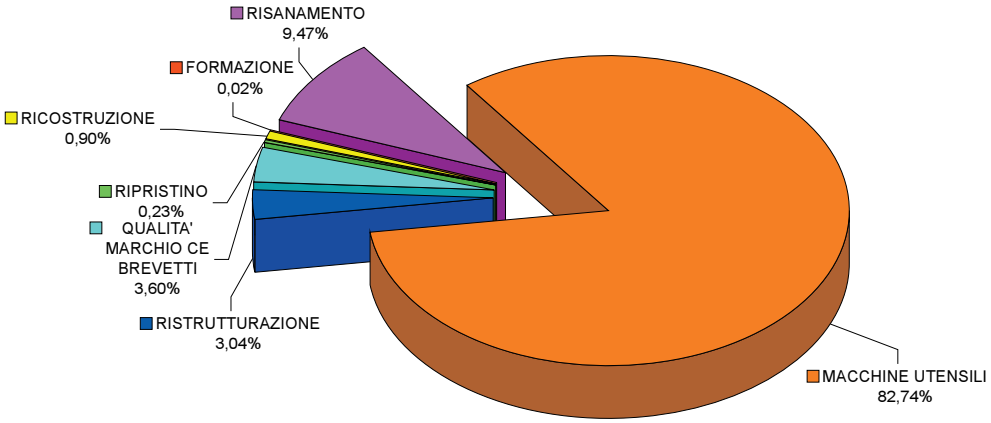
2007