

osservatorio imprese artigiane



8

**interventi
fondo sostegno
al reddito
1° semestre 1998 - 1999**

Indice

Premessa	<i>pag.</i>	4
Fondo Sostegno al Reddito	»	6
Accordi di sospensione		
Interventi imprese		
Indennità di mobilità		
Incentivi all'assunzione		
Tirocini		
Fondo Formazione Teorica	»	39
Contratti Formazione Lavoro: progetti approvati		

Premessa

Dall'Osservatorio dei dati E.B.E.R.–Ente Bilaterale Emilia Romagna, di medio periodo, emerge un quadro congiunturale pressochè simile rispetto al primo semestre 1998. Infatti, risulta che la situazione economico-produttiva regionale non ha fatto registrare, nello stesso periodo, apprezzabili variazioni, pur confermando risultati economici generali migliori rispetto alla media nazionale.

L'Artigianato, con il proprio peso, economico-produttivo, partecipa in modo determinante a stabilizzare l'economia ed il mercato del lavoro regionale.

La lettura dei dati derivanti dalle attività dei Fondi E.B.E.R., in particolare del Fondo Sostegno al Reddito, evidenziano la sostanziale invarianza dell'entità delle sospensioni indennizzate, pur segnalando una contenuta tendenza all'espansione delle stesse nei comparti della meccanica, con un incremento di circa 14.500 ore rispetto al 1° semestre del 1998. Mentre, per quanto riguarda il livello territoriale, gli incrementi sono prevalentemente distribuiti nei Bacini: di Bologna, con una maggiorazione di circa 12.500 ore; Ferrara, con una crescita di circa 19.000 ore; Cesena, con oltre 40.500 ore indennizzate. Nei rimanenti Bacini si segnala una tendenza più o meno accentuata al decremento, particolarmente significativo è il dato di Reggio Emilia con un calo di utilizzo di oltre 17.500 ore.

L'analisi, seppure sommaria, dei dati indotti dalle sospensioni indennizzate attraverso il Fondo Sostegno al Reddito, fa risaltare –nelle aree produttive più esposte alla concorrenza e a maggior rischio occupazionale– come, una politica flessibile degli orari gestita dalle imprese in modo conforme alla pianificazione aziendale e attraverso la mediazione del Fondo E.B.E.R., produca risultati indiscutibilmente positivi al fine di salvaguardare i livelli occupazionali e le unità di lavoro pre-esistenti.

L'uso strategico dei fattori di una flessibilità condivisa –del tempo e del lavoro– si configura come decisivo nel processo di consolidamento del sistema di piccola e media impresa, vero punto di forza dell'economia regionale, soprattutto nell'attuale contesto, che richiede di affrontare le dinamiche della globalizzazione delineando nuovi parametri di sviluppo della propria competitività, interna ed internazionale, evitando contemporaneamente ripercussioni negative di tipo occupazionale.

La missione sostenuta da E.B.E.R con il Fondo Sostegno al Reddito corrisponde integralmente agli obiettivi sopra delineati, integrando organicamente i propri strumenti di intervento con altri fattori economici-produttivi pianificati dalle imprese, come ad esempio:

il sostenuto incremento degli investimenti in macchine ed attrezzature che determina forti aumenti di produttività, a cui il Fondo Imprese E.B.E.R. concorre sistematicamente attraverso specifici interventi di sostegno economico;

la diffusione su ampia scala di forme flessibili di impiego della manodopera, specie di tipo temporale, ossia di maggiore e rapida diffusione –nello stesso tempo– della pratica degli straordinari, di part-time in varie forme, di contratto a tempo determinato e a causa mista (nell'Artigianato è forte e progressiva la crescita dell'apprendistato) e di lavoro formalmente autonomo.

L'impiego di questi fattori caratterizzano, sempre più nell'attuale contesto, il modo di produzione adottato dalla piccola e media impresa regionale, che appare impegnata in un intenso sforzo di difesa dei propri margini di competitività, come testimoniano anche i dati dell'Osservatorio dell'E.B.E.R., sforzo che, per ora, viene prodotto salvaguardando l'occupazione. Tuttavia occorre in particolare, che le parti sociali prestino attenzione agli effetti indotti dalla forte diffusione delle molteplici forme di flessibilità, specie rispetto all'obiettivo della stabilità e sicurezza dei redditi individuali e famigliari, essendo palese che la crescente segmentazione del mercato del lavoro e delle prestazioni lavorative in aggiunta alla loro relativa precarizzazione, tendono a comprimere i redditi da lavoro.

Attualmente, ed è prevedibile anche in prospettiva, l'articolazione dei Fondi E.B.E.R., attivi, sia a sostegno del reddito dei lavoratori che delle imprese, rappresentano un tangibile contributo al consolidamento dell'occupazione e dei livelli di reddito nel sistema artigiano della Regione. A questi risultati si deve ora accompagnare una forte riflessione e iniziativa da parte dei poteri pubblici e delle parti sociali proiettata, prioritariamente, ad individuare nel campo del lavoro e della formazione professionale i cardini di una strategia economico-sociale condivisa, di consolidamento della struttura economico produttiva regionale incernierata sulla piccola e media impresa.

1998 (1° semestre)



Accordi di Sospensione

SETTORE	BO	MO	RE	PR	FE	RA	FO	CE	RN	PC	TOT
MECCANICA PRODUZIONE	29	20	14	3	6	6	2	2	4	6	92
MECCANICA INSTALLAZIONE	11	11	2	0	1	6	2	2	2	0	37
MECCANICA SERVIZI	3	3	0	0	8	4	2	2	1	0	23
ODONTOTECNICI	5	0	1	2	0	0	0	0	0	0	8
ORAFI ARGENTIERI	0	0	0	0	0	0	0	0	0	1	1
CHIMICA	1	0	4	0	2	3	3	3	1	0	17
LEGNO	4	7	2	0	5	0	5	2	1	1	27
TESSILE ABBIGLIAMENTO	32	272	70	10	67	26	22	17	14	6	536
ALIMENTAZIONE	3	2	1	0	2	1	2	4	1	1	17
PANIFICAZIONE	0	1	0	0	0	1	0	0	0	0	2
GRAFICA	4	3	2	0	1	0	0	3	2	0	15
ACCONCIATURA ESTETICA	2	1	0	0	2	1	1	0	1	0	8
MARMO CEMENTO	0	1	1	0	1	0	1	0	0	1	5
CALZATURE	18	7	1	3	8	54	11	41	13	0	156
CERAMICA	0	4	3	0	0	3	0	0	0	0	10
LAVANDERIE STIRERIE	5	10	4	0	4	0	2	1	3	2	31
VARIE	1	1	1	0	0	0	0	0	0	1	4
TOTALI	118	343	106	18	107	105	53	77	43	19	989

SETTORE	BO	MO	RE	PR	FE	RA	FO	CE	RN	PC	TOT
MECCANICA PRODUZIONE	39	40	18	1	15	16	3	3	2	3	140
MECCANICA INSTALLAZIONE	2	5	2	1	1	2	3	3	3	2	24
MECCANICA SERVIZI	4	2	3	1	6	2	2	0	2	1	23
ODONTOTECNICI	4	1	2	1	0	1	0	0	1	0	10
ORAFI ARGENTIERI	0	0	0	0	0	0	0	0	0	0	0
CHIMICA	4	6	2	1	3	4	4	1	1	0	26
LEGNO	1	8	1	1	3	3	5	1	5	0	28
TESSILE ABBIGLIAMENTO	32	253	64	7	78	32	28	24	11	2	531
ALIMENTAZIONE	1	1	2	0	2	0	4	4	0	1	15
PANIFICAZIONE	0	0	0	0	2	0	1	0	0	0	3
GRAFICA	3	8	3	0	0	3	0	0	1	1	19
ACCONCIATURA ESTETICA	2	2	0	0	2	0	0	0	3	0	9
MARMO CEMENTO	0	4	2	1	0	1	0	1	0	0	9
CALZATURE	17	9	1	6	7	50	19	51	15	1	176
CERAMICA	0	0	0	0	0	2	1	0	0	0	3
LAVANDERIE STIRERIE	2	11	2	0	1	4	1	0	4	1	26
VARIE	1	7	0	0	1	0	0	0	0	0	9
TOTALI	112	357	102	20	121	121	70	88	48	12	1.051

1998 (1° semestre)



Accordi di Sospensione

SETTORE	BO	MO	RE	PR	FE	RA	FO	CE	RN	PC	TOT
MECCANICA PRODUZIONE	96	77	56	15	15	24	5	10	7	20	325
MECCANICA INSTALLAZIONE	42	18	4	0	1	10	4	4	2	0	85
MECCANICA SERVIZI	8	12	0	0	18	17	7	2	9	0	73
ODONTOTECNICI	28	0	5	21	0	0	0	0	0	0	54
ORAFI ARGENTIERI	0	0	0	0	0	0	0	0	0	12	12
CHIMICA	2	0	22	0	7	12	12	15	1	0	71
LEGNO	14	25	2	0	9	0	12	5	1	8	76
TESSILE ABBIGLIAMENTO	114	1.021	362	64	626	58	112	45	53	45	2.500
ALIMENTAZIONE	6	13	6	0	6	2	6	14	2	1	56
PANIFICAZIONE	0	1	0	0	0	4	0	0	0	0	5
GRAFICA	25	9	5	0	4	0	0	5	4	0	52
ACCONCIATURA ESTETICA	5	2	0	0	6	2	1	0	1	0	17
MARMO CEMENTO	0	1	1	0	1	0	6	0	0	11	20
CALZATURE	92	20	14	26	69	398	82	195	68	0	964
CERAMICA	0	11	5	0	0	5	0	0	0	0	21
LAVANDERIE STIRERIE	35	26	9	0	13	0	2	1	23	8	117
VARIE	2	3	18	0	0	0	0	0	0	3	26
TOTALI	469	1.239	509	126	775	532	249	296	171	108	4.474

Totale Dipendenti

FS (1° semestre) 1999

SETTORE	BO	MO	RE	PR	FE	RA	FO	CE	RN	PC	TOT
MECCANICA PRODUZIONE	102	99	60	1	57	46	8	10	5	13	401
MECCANICA INSTALLAZIONE	7	7	4	4	1	3	4	9	5	7	51
MECCANICA SERVIZI	16	2	5	1	19	2	6	0	2	2	55
ODONTOTECNICI	27	1	2	1	0	1	0	0	1	0	33
ORAFI ARGENTIERI	0	0	0	0	0	0	0	0	0	0	0
CHIMICA	11	22	18	2	12	8	39	1	1	0	114
LEGNO	1	36	1	1	6	3	20	4	9	0	81
TESSILE ABBIGLIAMENTO	123	882	262	39	614	121	145	106	59	8	2.359
ALIMENTAZIONE	1	2	5	0	5	0	10	7	0	1	31
PANIFICAZIONE	0	0	0	0	4	5	0	0	0	0	9
GRAFICA	4	29	9	0	0	8	0	0	1	1	52
ACCONCIATURA ESTETICA	4	4	0	0	5	0	0	0	3	0	16
MARMO CEMENTO	0	17	10	2	0	1	0	6	0	0	36
CALZATURE	110	27	5	48	54	319	90	280	105	9	1.047
CERAMICA	0	0	0	0	0	3	1	0	0	0	4
LAVANDERIE STIRERIE	12	24	6	0	2	12	5	0	29	4	94
VARIE	9	17	0	0	1	0	0	0	0	0	27
TOTALI	427	1.169	387	99	780	532	328	423	220	45	4.410

1998 (1° semestre)



Accordi di Sospensione

SETTORE	BO	MO	RE	PR	FE	RA	FO	CE	RN	PC	TOT
MECCANICA PRODUZIONE	1.750	1.427	1.152	96	294	526	99	101	397	771	6.613
MECCANICA INSTALLAZIONE	772	485	164	0	52	347	109	95	155	0	2.179
MECCANICA SERVIZI	117	249	0	0	433	542	425	42	6	0	1.814
ODONTOTECNICI	401	0	42	91	0	0	0	0	0	0	534
ORAFI ARGENTIERI	0	0	0	0	0	0	0	0	0	229	229
CHIMICA	92	0	512	0	92	263	253	548	22	0	1.782
LEGNO	287	1.016	94	0	529	0	464	45	25	251	2.711
TESSILE ABBIGLIAMENTO	2.787	25.051	8.878	1.628	11.673	1.679	2.105	1.353	1.451	1.037	57.642
ALIMENTAZIONE	59	223	95	0	172	8	393	155	26	11	1.142
PANIFICAZIONE	0	54	0	0	0	187	0	0	0	0	241
GRAFICA	141	132	127	0	54	0	0	355	101	0	910
ACCONCIATURA ESTETICA	59	27	0	0	68	38	39	0	80	0	311
MARMO CEMENTO	0	7	80	0	35	0	24	0	0	138	284
CALZATURE	2.642	738	193	251	1.920	14.156	3.685	5.247	1.811	0	30.643
CERAMICA	0	188	270	0	0	247	0	0	0	0	705
LAVANDERIE STIRERIE	842	549	342	0	343	0	66	27	1.042	394	3.605
VARIE	44	105	266	0	0	0	0	0	0	187	602
TOTALI	9.993	30.251	12.215	2.066	15.665	17.993	7.662	7.968	5.116	3.018	111.947

SETTORE	BO	MO	RE	PR	FE	RA	FO	CE	RN	PC	TOT
MECCANICA PRODUZIONE	2.696	2.686	1.443	36	1.322	1.250	212	418	217	285	10.565
MECCANICA INSTALLAZIONE	49	224	185	42	45	36	89	165	98	126	1.059
MECCANICA SERVIZI	503	45	239	10	258	50	189	0	33	79	1.406
ODONTOTECNICI	263	54	43	67	0	129	0	0	65	0	621
ORAFI ARGENTIERI	0	0	0	0	0	0	0	0	0	0	0
CHIMICA	260	655	255	71	214	92	722	143	26	0	2.438
LEGNO	30	1.009	25	41	421	112	749	224	269	0	2.880
TESSILE ABBIGLIAMENTO	3.716	22.869	6.666	899	13.680	3.870	2.886	2.635	1.423	474	59.118
ALIMENTAZIONE	26	70	64	0	70	0	420	196	0	54	900
PANIFICAZIONE	0	0	0	0	158	114	0	0	0	0	272
GRAFICA	37	675	415	0	0	228	0	0	36	34	1.425
ACCONCIATURA ESTETICA	122	87	0	0	200	0	0	0	155	0	564
MARMO CEMENTO	0	355	432	32	0	85	0	101	0	0	1.005
CALZATURE	3.022	657	35	768	1.340	10.767	3.926	9.399	2.198	162	32.274
CERAMICA	0	0	0	0	0	223	56	0	0	0	279
LAVANDERIE STIRERIE	560	646	87	0	36	550	66	0	1.065	171	3.181
VARIE	413	441	0	0	21	0	0	0	0	0	875
TOTALI	11.697	30.473	9.889	1.966	17.765	17.506	9.315	13.281	5.585	1.385	118.862

1998 (1° semestre)



Accordi di Sospensione

SETTORE	BO	MO	RE	PR	FE	RA	FO	CE	RN	PC	TOT
MECCANICA PRODUZIONE	12.932	9.712	7.861	768	2.276	4.214	568	750	2.924	4.870	46.875
MECCANICA INSTALLAZIONE	6.254	3.404	1.313	0	416	2.325	660	760	1.136	0	16.267
MECCANICA SERVIZI	936	1.458	0	0	3.424	4.161	3.400	336	44	0	13.759
ODONTOTECNICI	2.653	0	332	728	0	0	0	0	0	0	3.713
ORAFI ARGENTIERI	0	0	0	0	0	0	0	0	0	1.826	1.826
CHIMICA	528	0	3.745	0	736	2.098	1.984	2.528	88	0	11.707
LEGNO	1.711	6.388	752	0	3.680	0	2.976	343	100	1.715	17.665
TESSILE ABBIGLIAMENTO	19.167	179.087	62.015	12.003	89.033	12.320	14.589	8.328	8.932	7.230	412.704
ALIMENTAZIONE	391	1.374	509	0	934	64	2.622	1.045	102	88	7.129
PANIFICAZIONE	0	335	0	0	0	1.114	0	0	0	0	1.449
GRAFICA	780	927	928	0	432	0	0	2.725	742	0	6.534
ACCONCIATURA ESTETICA	472	183	0	0	544	282	114	0	640	0	2.235
MARMO CEMENTO	0	56	640	0	280	0	192	0	0	1.008	2.176
CALZATURE	20.059	5.288	1.526	1.975	14.798	109.701	25.900	40.225	13.110	0	232.582
CERAMICA	0	1.504	1.664	0	0	1.814	0	0	0	0	4.982
LAVANDERIE STIRERIE	3.438	3.651	2.642	0	2.019	0	407	108	3.146	864	16.275
VARIE	315	723	1.053	0	0	0	0	0	0	1.496	3.587
TOTALI	69.636	214.090	84.979	15.474	118.572	138.093	53.412	57.148	30.964	19.097	801.465

SETTORE	BO	MO	RE	PR	FE	RA	FO	CE	RN	PC	TOT
MECCANICA PRODUZIONE	19.486	19.287	8.432	288	10.115	7.414	1.348	3.205	1.690	1.331	72.596
MECCANICA INSTALLAZIONE	312	1.907	1.465	332	360	284	712	1.320	784	505	7.981
MECCANICA SERVIZI	4.020	180	1.616	80	2.064	400	1.512	0	264	632	10.768
ODONTOTECNICI	1.900	432	328	536	0	516	0	0	520	0	4.232
ORAFI ARGENTIERI	0	0	0	0	0	0	0	0	0	0	0
CHIMICA	1.967	4.854	1.352	568	1.712	726	3.892	1.028	104	0	16.203
LEGNO	236	6.043	200	328	2.888	676	2.311	1.792	1.915	0	16.389
TESSILE ABBIGLIAMENTO	26.035	160.667	48.102	6.638	106.783	27.943	22.048	19.178	10.167	2.052	429.613
ALIMENTAZIONE	130	480	369	0	355	0	2.861	1.229	0	432	5.856
PANIFICAZIONE	0	0	0	0	983	684	0	0	0	0	1.667
GRAFICA	296	4.540	1.830	0	0	1.526	0	0	288	163	8.643
ACCONCIATURA ESTETICA	408	506	0	0	1.240	0	0	0	824	0	2.978
MARMO CEMENTO	0	2.724	2.804	256	0	634	0	824	0	0	7.242
CALZATURE	22.568	4.738	280	5.459	10.493	84.324	27.674	69.103	15.636	1.097	241.372
CERAMICA	0	0	0	0	0	1.116	386	0	0	0	1.502
LAVANDERIE STIRERIE	2.080	3.839	689	0	288	4.257	476	0	4.127	206	15.962
VARIE	2.634	3.239	0	0	73	0	0	0	0	0	5.946
TOTALI	82.072	213.436	67.467	14.485	137.354	130.500	63.220	97.679	36.319	6.418	848.950

SETTORE

	BO	MO	RE	PR	FE	RA	FO	CE	RN	PC	TOT
MECCANICA PRODUZIONE	62.105	44.518	40.128	4.614	10.324	24.694	2.937	2.974	13.032	22.891	228.217
MECCANICA INSTALLAZIONE	26.584	14.902	6.329	0	1.963	9.935	3.080	3.108	4.018	0	69.919
MECCANICA SERVIZI	4.934	6.142	0	0	14.028	17.946	14.172	1.696	231	0	59.149
ODONTOTECNICI	12.851	0	1.588	5.908	0	0	0	0	0	0	20.347
ORAFI ARGENTIERI	0	0	0	0	0	0	0	0	0	7.601	7.601
CHIMICA	2.497	0	15.932	0	2.951	9.821	8.464	10.147	240	0	50.052
LEGNO	7.718	30.920	3.626	0	15.911	0	14.213	1.530	438	7.673	82.029
TESSILE ABBIGLIAMENTO	82.723	741.495	255.043	48.668	346.814	49.795	59.226	32.925	37.109	30.046	1.683.844
ALIMENTAZIONE	1.928	7.132	2.257	0	4.009	240	10.996	3.930	428	248	31.168
PANIFICAZIONE	0	1.805	0	0	0	5.134	0	0	0	0	6.939
GRAFICA	4.608	4.052	5.753	0	1.774	0	0	11.976	3.120	0	31.283
ACCONCIATURA ESTETICA	1.693	533	0	0	1.752	1.150	417	0	2.331	0	7.876
MARMO CEMENTO	0	263	2.703	0	1.193	0	864	0	0	4.229	9.252
CALZATURE	86.253	22.706	4.146	8.474	58.644	454.323	105.725	171.408	55.468	0	967.147
CERAMICA	0	6.592	14.950	0	0	6.668	0	0	0	0	28.210
LAVANDERIE STIRERIE	14.057	14.165	10.453	0	8.022	0	1.594	403	12.758	1.533	62.985
VARIE	2.250	2.224	5.618	0	0	0	0	0	0	5.667	15.759
TOTALI	310.201	897.449	368.526	67.664	467.385	579.706	221.688	240.097	129.173	79.888	3.361.777

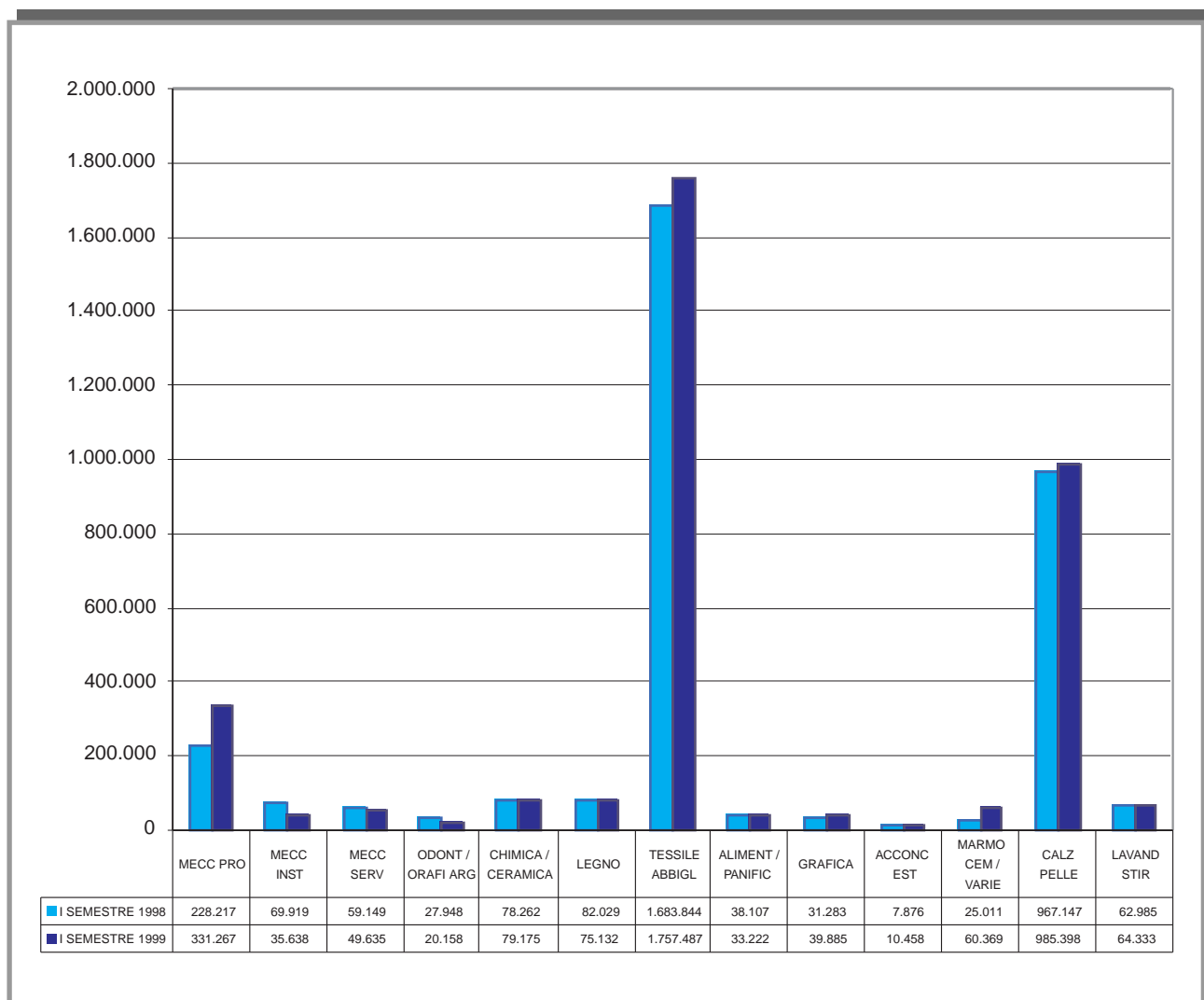
SETTORE	BO	MO	RE	PR	FE	RA	FO	CE	RN	PC	TOT
MECCANICA PRODUZIONE	92.563	93.334	36.442	1.509	43.441	33.707	6.628	10.670	7.185	5.788	331.267
MECCANICA INSTALLAZIONE	1.275	7.496	7.256	1.700	1.593	1.325	3.389	6.056	3.344	2.206	35.638
MECCANICA SERVIZI	18.807	974	5.691	374	9.694	2.158	7.475	0	1.414	3.048	49.635
ODONTOTECNICI	8.899	2.425	1.543	2.788	0	2.308	0	0	2.195	0	20.158
ORAFI ARGENTIERI	0	0	0	0	0	0	0	0	0	0	0
CHIMICA	10.982	20.380	6.662	2.616	7.648	2.696	17.081	4.066	429	0	72.561
LEGNO	1.078	29.419	922	1.527	12.623	3.679	9.793	7.780	8.311	0	75.132
TESSILE ABBIGLIAMENTO	112.869	667.695	198.876	27.509	418.308	111.292	94.206	75.412	42.526	8.793	1.757.487
ALIMENTAZIONE	515	2.762	1.644	0	1.736	0	11.193	5.231	0	2.000	25.082
PANIFICAZIONE	0	0	0	0	4.928	3.212	0	0	0	0	8.140
GRAFICA	1.592	20.413	8.321	0	0	7.317	0	0	1.478	764	39.885
ACCONCIATURA ESTETICA	1.587	2.013	0	0	4.341	0	0	0	2.517	0	10.458
MARMO CEMENTO	0	10.664	12.733	1.190	0	2.993	0	3.325	0	0	30.904
CALZATURE	92.522	22.940	978	25.554	41.964	345.138	113.012	272.665	66.775	3.850	985.398
CERAMICA	0	0	0	0	0	4.688	1.926	0	0	0	6.614
LAVANDERIE STIRERIE	9.689	14.629	2.842	0	1.128	17.013	1.757	0	16.494	781	64.333
VARIE	12.920	16.248	0	0	297	0	0	0	0	0	29.465
TOTALI	365.298	911.391	283.909	64.767	547.700	537.527	266.462	385.204	152.669	27.230	3.542.157

N.B. Le cifre indicate in questa tabella sono in migliaia di lire
Le somme possono pertanto differire di alcune unità per effetto degli arrotondamenti

1998-1999 (1° semestre)

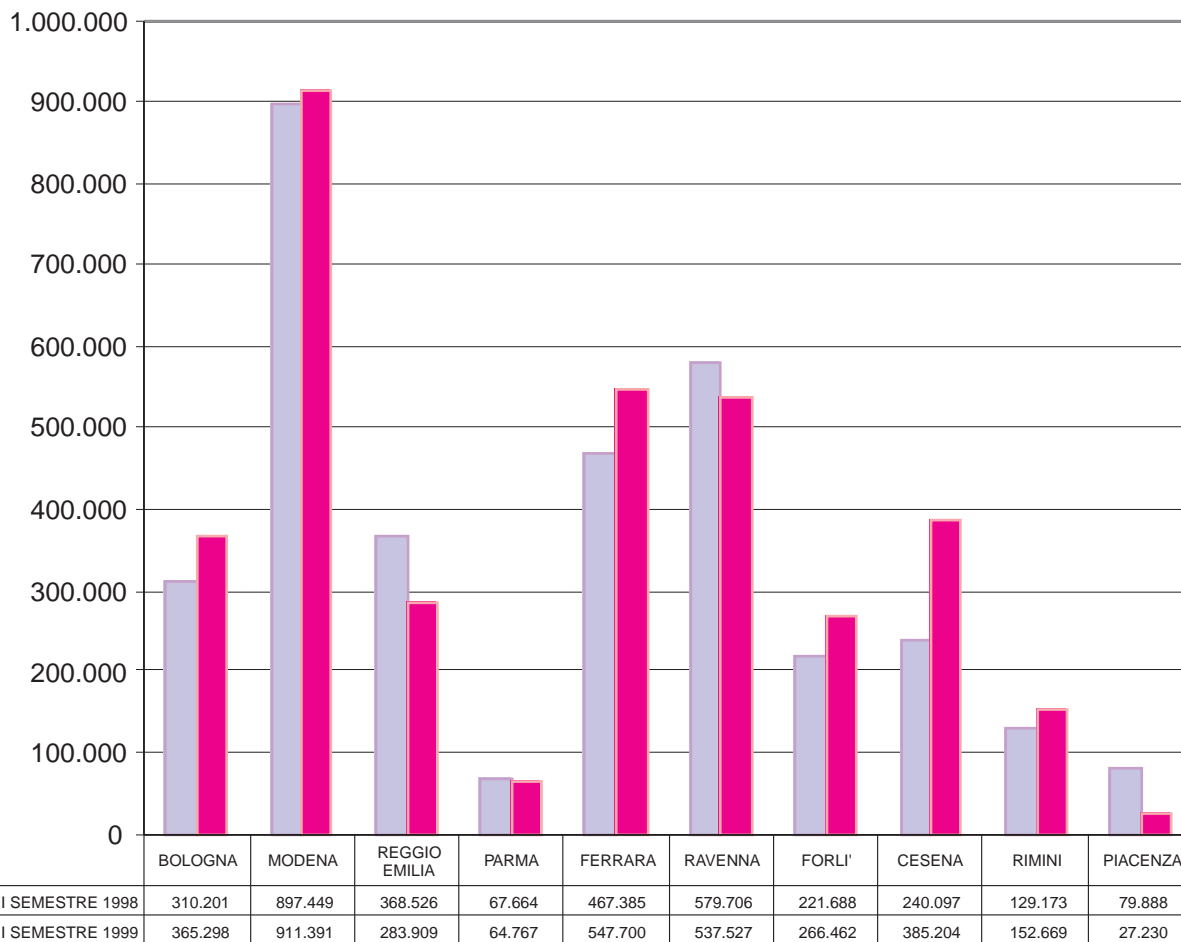


Accordi di Sospensione Erogazioni per Settore



Accordi di Sospensione Erogazioni per Provincia

Fr (1° semestre) 1998-1999



1998 (1° semestre)



Interventi

Risanamento - Adeguamento - Macchine utensili - Check-Up

Erogazioni

PROVINCIA	Risanamento		Adeguamento		Macchine utensili		Check-up	
	imprese	contributo	imprese	contributo	imprese	contributo	imprese	contributo
<i>BOLOGNA</i>	41	43.477	43	16.378	83	69.994	39	7.278
<i>MODENA</i>	16	15.150	19	8.748	76	143.525	11	2.138
<i>REGGIO EMILIA</i>	5	2.528	14	2.802	20	39.333	13	2.457
<i>PARMA</i>	9	8.698	4	778	15	23.730	6	1.047
<i>FERRARA</i>	6	5.579	17	5.318	15	11.795	8	2.247
<i>RAVENNA</i>	16	8.770	12	4.317	28	34.543	44	7.942
<i>FORLÌ</i>	3	1.572	8	6.774	19	17.553	0	0
<i>CESENA</i>	7	4.595	10	3.955	35	50.655	12	1.906
<i>RIMINI</i>	8	9.778	8	2.893	18	27.686	5	989
<i>PIACENZA</i>	1	960	2	638	9	9.345	1	384
TOTALI	112	101.107	137	52.601	318	428.159	139	26.388

Qualità marchio CE Brevetti		Ripristino		Ricostruzione		Totale	
imprese	contributo	imprese	contributo	imprese	contributo	imprese	contributo
19	16.343	0	0	0	0	225	153.470
4	5.280	1	4.320	1	525	128	179.686
2	1.772	3	6.720	3	0	60	55.612
1	553	6	21.600	3	0	44	56.406
3	2.880	1	3.840	0	0	50	31.659
9	12.198	0	0	1	0	110	67.770
2	1.363	0	0	0	0	32	27.262
4	3.264	1	1.440	1	9.600	70	75.415
3	3.774	0	0	0	0	42	45.120
6	1.546	0	0	0	0	19	12.873
53	48.973	12	37.920	9	10.125	780	705.273

N.B. Le cifre indicate nel contributo erogato sono in migliaia di lire e sono al netto delle ritenute fiscali.
Le somme possono pertanto differire di alcune unità per effetto degli arrotondamenti.

1999 (1° semestre)



Interventi

Risanamento - Ristrutturazione - Macchine utensili

Erogazioni

PROVINCIA	Risanamento		Ristrutturazione		Macchine utensili	
	imprese	contributo	imprese	contributo	imprese	contributo
<i>BOLOGNA</i>	25	29.459	6	6.831	78	126.581
<i>MODENA</i>	9	15.510	2	1.467	56	148.327
<i>REGGIO EMILIA</i>	5	6.564	0	0	24	53.337
<i>PARMA</i>	4	1.692	2	2.718	18	22.764
<i>FERRARA</i>	1	0	2	4.170	10	15.303
<i>RAVENNA</i>	6	6.354	5	4.150	53	63.104
<i>FORLÌ</i>	5	10.310	0	0	19	32.224
<i>CESENA</i>	2	1.583	0	0	26	30.413
<i>RIMINI</i>	1	1.030	0	0	6	5.057
<i>PIACENZA</i>	3	4.266	0	0	10	13.421
TOTALI	61	76.769	17	19.336	300	510.532

Qualità marchio CE Brevetti		Ripristino		Ricostruzione		Totale	
imprese	contributo	imprese	contributo	imprese	contributo	imprese	contributo
13	16.817	0	0	0	0	122	179.687
3	3.210	0	0	0	0	70	168.514
3	1.352	0	0	0	0	32	61.254
5	7.626	0	0	0	0	29	34.800
0	0	0	0	0	0	13	19.473
3	3.309	0	0	0	0	67	76.918
3	7.023	1	950	0	0	28	50.507
3	5.433	0	0	0	0	31	37.430
0	0	0	0	0	0	7	6.087
2	4.810	0	0	0	0	15	22.498
35	49.580	1	950	0	0	414	657.167

N.B. Le cifre indicate nel contributo erogato sono in migliaia di lire e sono al lordo delle ritenute fiscali.
Le somme possono pertanto differire di alcune unità per effetto degli arrotondamenti.

1998 (1° semestre)



Interventi

Risanamento - Adeguamento - Macchine utensili - Check-Up

Erogazioni

SETTORE	Risanamento		Adeguamento		Macchine utensili		Check-up	
	imprese	contributo	imprese	contributo	imprese	contributo	imprese	contributo
<i>MECCANICA PRODUZIONE</i>	55	51.467	62	25.127	142	236.155	45	9.988
<i>MECCANICA INSTALLAZIONE</i>	0	0	0	0	9	2.809	19	2.687
<i>MECCANICA SERVIZI</i>	10	7.811	19	8.149	42	33.282	21	4.148
<i>ODONTOTECNICI</i>	1	1.157	0	0	5	834	3	288
<i>ORAFI ARGENTIERI</i>	0	0	0	0	0	0	0	0
<i>CHIMICA</i>	6	8.650	7	3.118	21	25.115	9	2.461
<i>LEGNO</i>	15	18.969	16	6.680	10	10.178	12	2.635
<i>TESSILE ABBIGLIAMENTO</i>	3	2.384	9	2.761	33	55.499	8	1.209
<i>ALIMENTAZIONE</i>	5	2.979	5	2.038	11	11.931	2	284
<i>PANIFICAZIONE</i>	3	1.003	2	813	6	11.050	2	134
<i>GRAFICA</i>	7	2.938	6	1.417	18	21.903	4	624
<i>ACCONCIATURA ESTETICA</i>	1	259	4	1.219	8	4.717	4	392
<i>MARMO CEMENTO</i>	0	0	3	986	2	7.546	1	169
<i>CALZATURE</i>	4	2.888	0	0	3	3.066	1	134
<i>CERAMICA</i>	1	412	1	54	3	2.400	2	303
<i>LAVANDERIE STIRERIE</i>	0	0	0	0	2	630	4	572
<i>VARIE</i>	1	190	3	239	3	1.044	2	360
TOTALI	112	101.107	137	52.601	318	428.159	139	26.388

Qualità Marchio CE Brevetti - Ripristino - Ricostruzione

Qualità marchio CE Brevetti		Ripristino		Ricostruzione		Totale	
imprese	contributo	imprese	contributo	imprese	contributo	imprese	contributo
25	27.592	4	12.480	4	525	337	363.334
7	1.704	0	0	0	0	35	7.200
4	5.280	2	3.840	2	9.600	100	72.110
7	2.614	0	0	0	0	16	4.893
0	0	0	0	0	0	0	0
5	7.420	1	3.840	0	0	49	50.604
0	0	0	0	0	0	53	38.462
1	576	4	13.920	3	0	61	76.349
1	346	1	3.840	0	0	25	21.418
0	0	0	0	0	0	13	13.000
0	0	0	0	0	0	35	26.882
1	139	0	0	0	0	18	6.726
0	0	0	0	0	0	6	8.701
0	0	0	0	0	0	8	6.088
0	0	0	0	0	0	7	3.169
0	0	0	0	0	0	6	1.202
2	3.302	0	0	0	0	11	5.135
53	48.973	12	37.920	9	10.125	780	705.273

N.B. Le cifre indicate nel contributo erogato sono in migliaia di lire e sono al netto delle ritenute fiscali.
Le somme possono pertanto differire di alcune unità per effetto degli arrotondamenti.

1999 (1° semestre)



Interventi

Risanamento - Ristrutturazione - Macchine utensili

Erogazioni

SETTORE

	Risanamento		Ristrutturazione		Macchine utensili	
	imprese	contributo	imprese	contributo	imprese	contributo
<i>MECCANICA PRODUZIONE</i>	30	26.474	0	0	134	286.409
<i>MECCANICA INSTALLAZIONE</i>	0	0	0	0	5	4.461
<i>MECCANICA SERVIZI</i>	5	3.349	0	0	27	16.724
<i>ODONTOTECNICI</i>	0	0	0	0	2	1.158
<i>ORAFI ARGENTIERI</i>	0	0	0	0	0	0
<i>CHIMICA</i>	5	8.136	0	0	19	31.340
<i>LEGNO</i>	6	17.032	0	0	15	24.912
<i>TESSILE ABBIGLIAMENTO</i>	3	2.040	0	0	32	60.594
<i>ALIMENTAZIONE</i>	3	4.276	0	0	16	14.676
<i>PANIFICAZIONE</i>	1	720	0	0	3	6.015
<i>GRAFICA</i>	2	2.815	0	0	23	38.755
<i>ACCONCIATURA ESTETICA</i>	0	0	17	19.336	9	4.814
<i>MARMO CEMENTO</i>	2	1.766	0	0	2	1.549
<i>CALZATURE</i>	1	548	0	0	7	4.679
<i>CERAMICA</i>	1	5.000	0	0	3	10.695
<i>LAVANDERIE STIRERIE</i>	0	0	0	0	2	2.903
<i>VARIE</i>	2	4.613	0	0	1	851
TOTALI	61	76.769	17	19.336	300	510.532

Qualità Marchio CE Brevetti - Ripristino - Ricostruzione

Qualità marchio CE Brevetti		Ripristino		Ricostruzione		Totale	
imprese	contributo	imprese	contributo	imprese	contributo	imprese	contributo
21	19.862	0	0	0	0	185	332.745
4	9.373	0	0	0	0	9	13.834
8	14.937	0	0	0	0	40	35.010
0	0	0	0	0	0	2	1.158
0	0	0	0	0	0	0	0
0	0	0	0	0	0	24	39.476
1	4.600	0	0	0	0	22	46.544
0	0	0	0	0	0	35	62.634
0	0	0	0	0	0	19	18.952
0	0	0	0	0	0	4	6.735
1	808	0	0	0	0	26	42.378
0	0	0	0	0	0	26	24.150
0	0	1	950	0	0	5	4.265
0	0	0	0	0	0	8	5.227
0	0	0	0	0	0	4	15.695
0	0	0	0	0	0	2	2.903
0	0	0	0	0	0	3	5.464
35	49.580	1	950	0	0	414	657.167

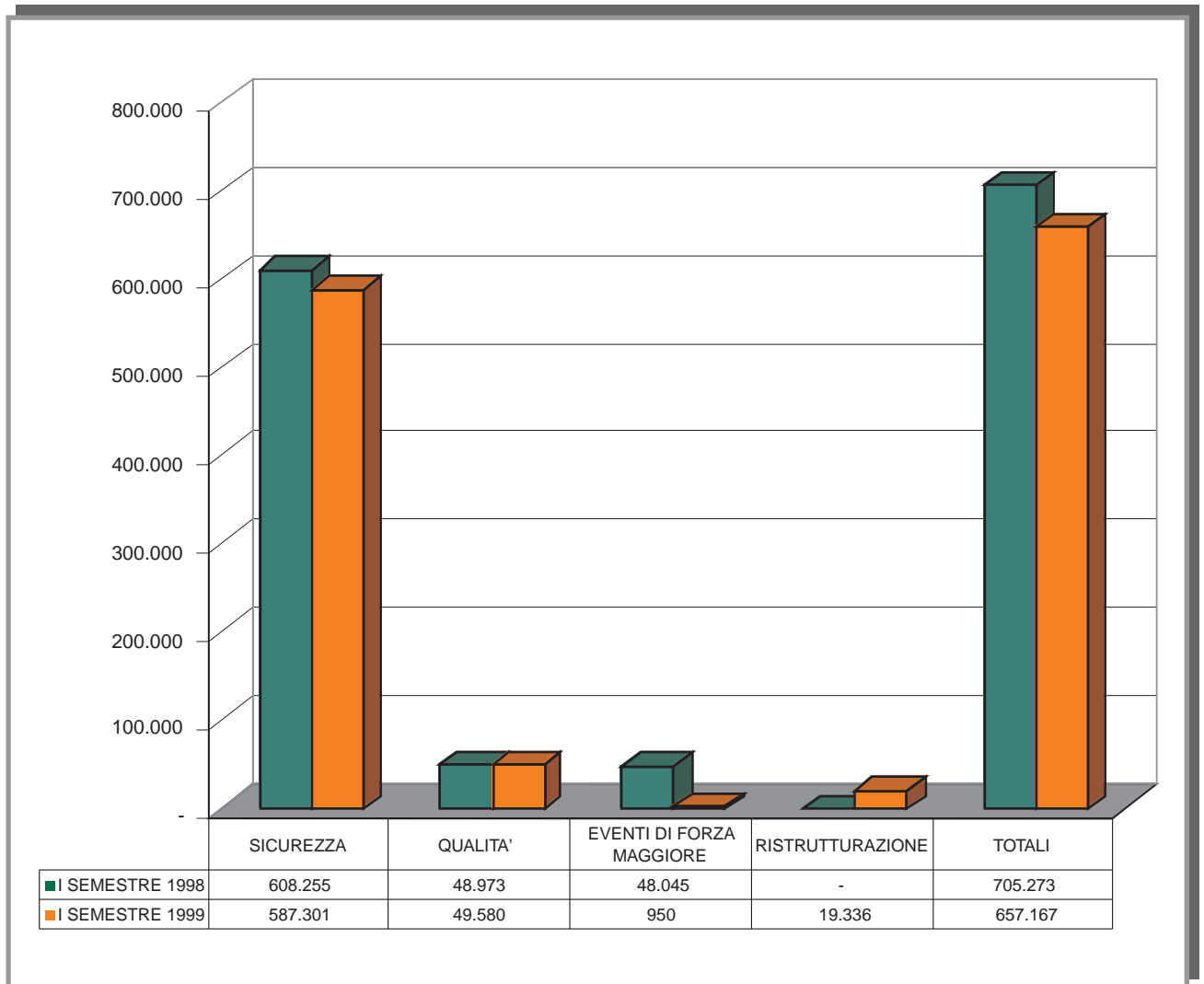
N.B. Le cifre indicate nel contributo erogato sono in migliaia di lire e sono al lordo delle ritenute fiscali. Le somme possono pertanto differire di alcune unità per effetto degli arrotondamenti.

1998-1999 (1° semestre)



Interventi Imprese

Erogazioni per Tipologia di Intervento



1998 (1° semestre)



Indennità di Mobilità

Totale Richieste

SETTORE	BO	MO	RE	PR	FE	RA	FO	CE	RN	PC	TOT
MECCANICA PRODUZIONE	9	6	1	0	1	2	0	0	5	2	26
MECCANICA INSTALLAZIONE	0	0	0	0	0	0	0	0	0	0	0
MECCANICA SERVIZI	1	0	1	0	0	1	0	0	0	0	3
ODONTOTECNICI	0	1	0	0	0	0	0	0	0	0	1
ORAFI ARGENTIERI	0	0	0	0	0	0	0	0	0	0	0
CHIMICA	1	4	0	0	0	0	0	1	0	0	6
LEGNO	1	0	1	0	0	5	1	0	0	0	8
TESSILE ABBIGLIAMENTO	7	43	23	2	14	17	7	7	5	5	130
ALIMENTAZIONE	0	0	0	1	0	0	0	6	0	0	7
PANIFICAZIONE	0	0	0	0	0	3	0	0	0	0	3
GRAFICA	0	0	0	0	1	1	1	0	0	0	3
ACCONCIATURA ESTETICA	0	1	0	0	0	0	0	0	0	0	1
MARMO CEMENTO	0	0	0	0	0	0	0	0	0	0	0
CALZATURE	4	0	0	10	2	31	33	11	2	0	93
CERAMICA	0	0	0	0	0	0	0	0	0	0	0
LAVANDERIE STIRERIE	1	0	0	0	0	0	3	0	0	0	4
VARIE	1	2	0	0	0	1	0	0	0	1	5
TOTALI	25	57	26	13	18	61	45	25	12	8	290

Indennità di Mobilità

Totale Richieste

FS (1° semestre) 1999

SETTORE	BO	MO	RE	PR	FE	RA	FO	CE	RN	PC	TOT
MECCANICA PRODUZIONE	5	1	3	0	0	2	0	0	0	0	11
MECCANICA INSTALLAZIONE	0	0	0	0	1	0	0	0	0	0	1
MECCANICA SERVIZI	1	0	0	0	0	0	0	0	0	1	2
ODONTOTECNICI	0	0	0	0	0	0	0	0	0	0	0
ORAFI ARGENTIERI	0	0	0	0	0	0	0	0	0	0	0
CHIMICA	1	1	3	0	0	0	2	0	1	0	8
LEGNO	0	0	0	0	0	2	1	0	0	0	3
TESSILE ABBIGLIAMENTO	3	19	17	4	2	12	4	1	1	1	64
ALIMENTAZIONE	0	0	0	0	0	0	1	2	3	0	6
PANIFICAZIONE	1	0	0	0	0	0	0	0	1	0	2
GRAFICA	0	0	0	0	2	0	0	0	0	0	2
ACCONCIATURA ESTETICA	0	0	0	1	0	0	1	0	0	0	2
MARMO CEMENTO	0	0	3	0	0	0	0	0	0	0	3
CALZATURE	0	0	0	2	0	8	4	21	0	0	35
CERAMICA	0	0	0	0	0	0	0	0	0	0	0
LAVANDERIE STIRERIE	1	0	0	0	0	0	0	0	0	0	1
VARIE	0	0	0	0	0	0	0	0	0	0	0
TOTALI	12	21	26	7	5	24	13	24	6	2	140

1998 (1° semestre)



Indennità di Mobilità

Totale Erogazioni

SETTORE	BO	MO	RE	PR	FE	RA	FO	CE	RN	PC	TOT
MECCANICA PRODUZIONE	11.502	6.723	1.296	0	1.296	2.430	0	0	6.156	2.430	31.833
MECCANICA INSTALLAZIONE	0	0	0	0	0	0	0	0	0	0	0
MECCANICA SERVIZI	1.215	0	1.296	0	0	1.296	0	0	0	0	3.807
ODONTOTECNICI	0	1.215	0	0	0	0	0	0	0	0	1.215
ORAFI ARGENTIERI	0	0	0	0	0	0	0	0	0	0	0
CHIMICA	1.296	3.807	0	0	0	0	0	1.296	0	0	6.399
LEGNO	1.296	0	1.296	0	0	6.480	1.215	0	0	0	10.287
TESSILE ABBIGLIAMENTO	8.667	45.279	27.297	2.430	16.767	18.468	8.100	8.829	6.480	6.480	148.797
ALIMENTAZIONE	0	0	0	1.215	0	0	0	7.776	0	0	8.991
PANIFICAZIONE	0	0	0	0	0	3.888	0	0	0	0	3.888
GRAFICA	0	0	0	0	1.134	891	1.296	0	0	0	3.321
ACCONCIATURA ESTETICA	0	729	0	0	0	0	0	0	0	0	729
MARMO CEMENTO	0	0	0	0	0	0	0	0	0	0	0
CALZATURE	5.103	0	0	12.960	2.430	34.263	37.422	11.097	2.592	0	105.867
CERAMICA	0	0	0	0	0	0	0	0	0	0	0
LAVANDERIE STIRERIE	243	0	0	0	0	0	3.645	0	0	0	3.888
VARIE	1.296	2.430	0	0	0	1.215	0	0	0	1.296	6.237
TOTALI	30.618	60.183	31.185	16.605	21.627	68.931	51.678	28.998	15.228	10.206	335.259

Indennità di Mobilità

Totale Erogazioni

FS (1° semestre) 1999

SETTORE	BO	MO	RE	PR	FE	RA	FO	CE	RN	PC	TOT
MECCANICA PRODUZIONE	5.300	1.600	3.600	0	0	1.700	0	0	0	0	12.200
MECCANICA INSTALLAZIONE	0	0	0	0	900	0	0	0	0	0	900
MECCANICA SERVIZI	1.600	0	0	0	0	0	0	0	0	1.500	3.100
ODONTOTECNICI	0	0	0	0	0	0	0	0	0	0	0
ORAFI ARGENTIERI	0	0	0	0	0	0	0	0	0	0	0
CHIMICA	1.000	900	3.000	0	0	0	2.500	0	1.600	0	9.000
LEGNO	0	0	0	0	0	2.000	1.600	0	0	0	3.600
TESSILE ABBIGLIAMENTO	4.200	21.900	20.400	4.200	1.800	13.200	5.700	900	1.600	1.500	75.400
ALIMENTAZIONE	0	0	0	0	0	0	1.600	3.000	2.700	0	7.300
PANIFICAZIONE	1.600	0	0	0	0	0	0	0	1.600	0	3.200
GRAFICA	0	0	0	0	3.200	0	0	0	0	0	3.200
ACCONCIATURA ESTETICA	0	0	0	1.000	0	0	1.600	0	0	0	2.600
MARMO CEMENTO	0	0	3.000	0	0	0	0	0	0	0	3.000
CALZATURE	0	0	0	1.800	0	10.200	5.700	28.200	0	0	45.900
CERAMICA	0	0	0	0	0	0	0	0	0	0	0
LAVANDERIE STIRERIE	1.000	0	0	0	0	0	0	0	0	0	1.000
VARIE	0	0	0	0	0	0	0	0	0	0	0
TOTALI	14.700	24.400	30.000	7.000	5.900	27.100	18.700	32.100	7.500	3.000	170.400

N.B. Le cifre indicate sono in migliaia di lire e sono al lordo delle ritenute fiscali.
Le somme possono pertanto differire di alcune unità per effetto degli arrotondamenti.

1998 (1° semestre)



Incentivi all'Assunzione

Totale Richieste

SETTORE	BO	MO	RE	PR	FE	RA	FO	CE	RN	PC	TOT
MECCANICA PRODUZIONE	4	5	0	0	1	1	0	1	0	2	14
MECCANICA INSTALLAZIONE	1	0	0	1	0	0	1	0	0	0	3
MECCANICA SERVIZI	0	0	0	0	1	1	0	1	1	0	4
ODONTOTECNICI	0	0	0	0	0	0	0	0	0	0	0
ORAFI ARGENTIERI	0	0	0	0	0	0	0	0	0	0	0
CHIMICA	0	0	0	0	0	0	0	0	0	0	0
LEGNO	0	1	0	0	0	0	0	1	0	0	2
TESSILE ABBIGLIAMENTO	1	10	0	0	4	0	2	0	0	3	20
ALIMENTAZIONE	0	0	0	0	0	0	0	0	0	0	0
PANIFICAZIONE	0	0	0	0	0	0	1	0	0	0	1
GRAFICA	0	1	0	0	0	0	0	0	0	0	1
ACCONCIATURA ESTETICA	0	1	0	0	0	0	0	0	0	0	1
MARMO CEMENTO	0	0	0	0	0	0	0	0	0	0	0
CALZATURE	0	1	0	0	0	4	0	0	0	0	5
CERAMICA	0	0	0	0	0	0	0	0	0	0	0
LAVANDERIE STIRERIE	0	0	0	0	0	0	0	0	0	0	0
VARIE	0	1	0	0	0	1	0	0	0	0	2
TOTALI	6	20	0	1	6	7	4	3	1	5	53

Incentivi all'Assunzione

Totale Richieste

FS (1° semestre) 1999

SETTORE	BO	MO	RE	PR	FE	RA	FO	CE	RN	PC	TOT
MECCANICA PRODUZIONE	2	5	0	0	2	2	0	0	0	1	12
MECCANICA INSTALLAZIONE	1	0	0	1	1	2	0	0	0	0	5
MECCANICA SERVIZI	0	1	0	0	0	3	0	0	0	1	5
ODONTOTECNICI	0	0	0	0	0	0	0	0	0	0	0
ORAFI ARGENTIERI	0	0	0	0	0	0	0	0	0	0	0
CHIMICA	0	1	0	0	0	0	0	1	0	0	2
LEGNO	0	0	0	0	0	0	0	0	0	0	0
TESSILE ABBIGLIAMENTO	0	5	1	0	5	2	3	1	1	0	18
ALIMENTAZIONE	0	0	1	0	0	0	0	0	0	0	1
PANIFICAZIONE	0	0	0	0	0	0	1	0	0	0	1
GRAFICA	0	1	0	0	0	0	0	0	0	0	1
ACCONCIATURA ESTETICA	1	0	0	0	0	0	0	0	0	0	1
MARMO CEMENTO	0	0	0	2	0	0	0	0	0	0	2
CALZATURE	0	0	0	0	0	0	0	1	0	0	1
CERAMICA	0	0	0	0	0	0	0	0	0	0	0
LAVANDERIE STIRERIE	0	0	0	0	0	0	0	0	1	0	1
VARIE	0	0	0	0	0	0	0	0	0	0	0
TOTALI	4	13	2	3	8	9	4	3	2	2	50

1998 (1° semestre)



Incentivi all'Assunzione

Totale Erogazioni

SETTORE	BO	MO	RE	PR	FE	RA	FO	CE	RN	PC	TOT
MECCANICA PRODUZIONE	4.152	9.216	0	0	1.440	1.224	0	1.152	0	4.512	21.696
MECCANICA INSTALLAZIONE	1.536	0	0	768	0	0	1.536	0	0	0	3.840
MECCANICA SERVIZI	0	0	0	0	1.536	1.536	0	2.304	2.304	0	7.680
ODONTOTECNICI	0	0	0	0	0	0	0	0	0	0	0
ORAFI ARGENTIERI	0	0	0	0	0	0	0	0	0	0	0
CHIMICA	0	0	0	0	0	0	0	0	0	0	0
LEGNO	0	1.440	0	0	0	0	0	2.304	0	0	3.744
TESSILE ABBIGLIAMENTO	1.536	13.920	0	0	6.660	0	20.736	0	0	3.450	46.302
ALIMENTAZIONE	0	0	0	0	0	0	0	0	0	0	0
PANIFICAZIONE	0	0	0	0	0	0	1.382	0	0	0	1.382
GRAFICA	0	1.536	0	0	0	0	0	0	0	0	1.536
ACCONCIATURA ESTETICA	0	1.536	0	0	0	0	0	0	0	0	1.536
MARMO CEMENTO	0	0	0	0	0	0	0	0	0	0	0
CALZATURE	0	1.536	0	0	0	5.952	0	0	0	0	7.488
CERAMICA	0	0	0	0	0	0	0	0	0	0	0
LAVANDERIE STIRERIE	0	0	0	0	0	0	0	0	0	0	0
VARIE	0	1.440	0	0	0	5.760	0	0	0	0	7.200
TOTALI	7.224	30.624	0	768	9.636	14.472	23.654	5.760	2.304	7.962	102.404

Incentivi all'Assunzione

Totale Erogazioni

FS (1° semestre) 1999

SETTORE	BO	MO	RE	PR	FE	RA	FO	CE	RN	PC	TOT
MECCANICA PRODUZIONE	3.200	7.800	0	0	3.100	3.525	0	0	0	1.500	19.125
MECCANICA INSTALLAZIONE	800	0	0	800	2.400	5.280	0	0	0	0	9.280
MECCANICA SERVIZI	0	1.600	0	0	0	4.518	0	0	0	1.500	7.618
ODONTOTECNICI	0	0	0	0	0	0	0	0	0	0	0
ORAFI ARGENTIERI	0	0	0	0	0	0	0	0	0	0	0
CHIMICA	0	1.500	0	0	0	0	0	2.400	0	0	3.900
LEGNO	0	0	0	0	0	0	0	0	0	0	0
TESSILE ABBIGLIAMENTO	0	15.800	1.600	0	6.950	3.750	7.200	4.500	1.680	0	41.480
ALIMENTAZIONE	0	0	1.600	0	0	0	0	0	0	0	1.600
PANIFICAZIONE	0	0	0	0	0	0	1.440	0	0	0	1.440
GRAFICA	0	4.800	0	0	0	0	0	0	0	0	4.800
ACCONCIATURA ESTETICA	1.600	0	0	0	0	0	0	0	0	0	1.600
MARMO CEMENTO	0	0	0	3.200	0	0	0	0	0	0	3.200
CALZATURE	0	0	0	0	0	0	0	2.400	0	0	2.400
CERAMICA	0	0	0	0	0	0	0	0	0	0	0
LAVANDERIE STIRERIE	0	0	0	0	0	0	0	0	2.250	0	2.250
VARIE	0	0	0	0	0	0	0	0	0	0	0
TOTALI	5.600	31.500	3.200	4.000	12.450	17.073	8.640	9.300	3.930	3.000	98.693

N.B. Le cifre indicate sono in migliaia di lire e sono al lordo delle ritenute fiscali.
Le somme possono pertanto differire di alcune unità per effetto degli arrotondamenti.

PROVINCIA	Interventi alle imprese		Interventi ai dipendenti	
	richieste	contributo erogato	richieste	contributo erogato
<i>BOLOGNA</i>	2	600	2	5.300
<i>MODENA</i>	5	1.800	5	14.300
<i>REGGIO EMILIA</i>	1	300	1	2.600
<i>PARMA</i>	2	600	2	5.200
<i>FERRARA</i>	3	900	3	7.400
<i>RAVENNA</i>	9	2.700	9	21.800
<i>FORLÌ</i>	1	300	1	0
<i>CESENA</i>	3	1.200	3	9.400
<i>RIMINI</i>	0	0	0	0
<i>PIACENZA</i>	0	0	0	0
TOTALE	26	8.400	26	66.000

SETTORE	Interventi alle imprese		Interventi ai dipendenti	
	richieste	contributo erogato	richieste	contributo erogato
MECCANICA PRODUZIONE	2	900	2	5.800
MECCANICA INSTALLAZIONE	3	900	3	3.500
MECCANICA SERVIZI	1	300	1	2.600
ODONTOTECNICI	0	0	0	0
ORAFI ARGENTIERI	0	0	0	0
CHIMICA	1	300	1	2.600
LEGNO	1	300	1	5.200
TESSILE ABBIGLIAMENTO	4	1.500	4	11.000
ALIMENTAZIONE	0	0	0	0
PANIFICAZIONE	0	0	0	0
GRAFICA	2	600	2	5.200
ACCONCIATURA ESTETICA	11	3.300	11	28.500
MARMO CEMENTO	0	0	0	0
CALZATURE	1	300	1	1.600
CERAMICA	0	0	0	0
LAVANDERIE STIRERIE	0	0	0	0
VARIE	0	0	0	0
TOTALI	26	8.400	26	66.000

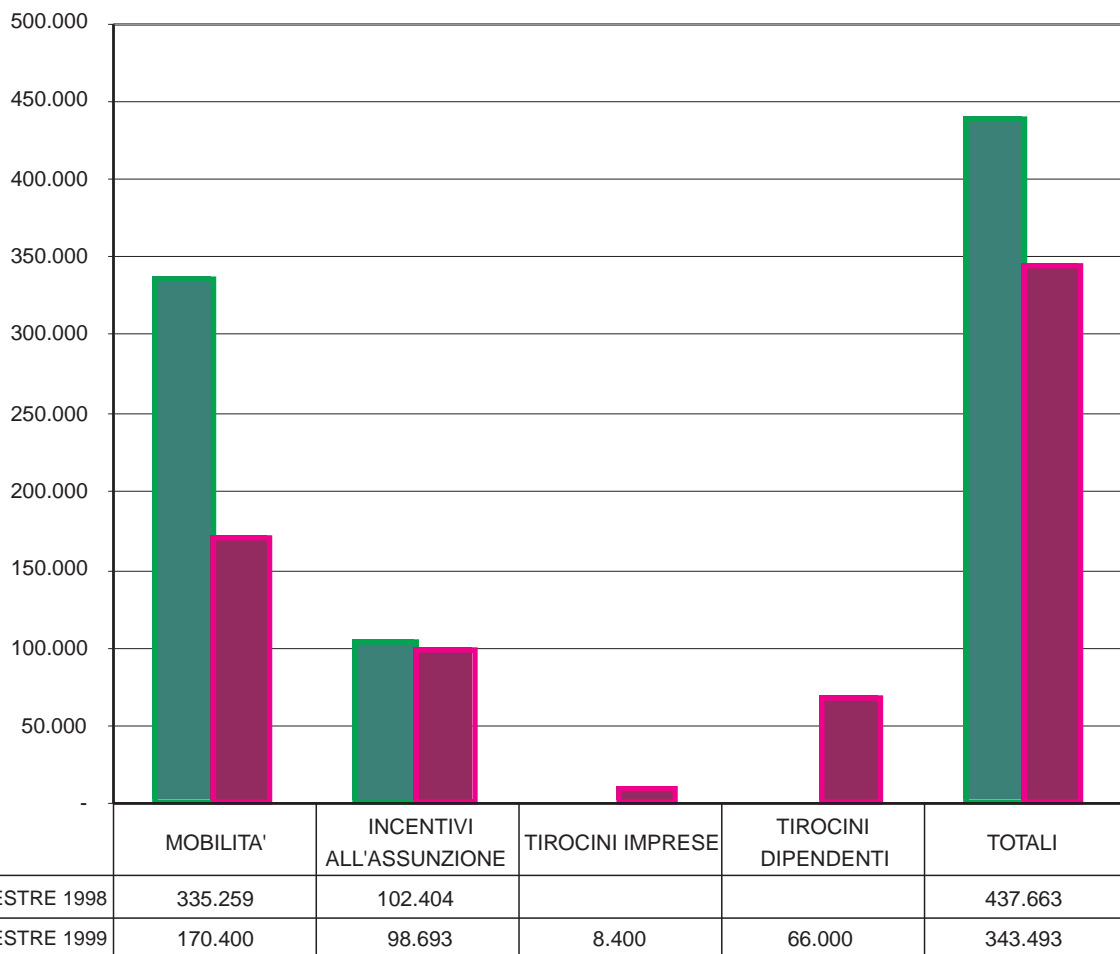
N.B. Le cifre indicate sono in migliaia di lire e sono al lordo delle ritenute fiscali.
Le somme possono pertanto differire di alcune unità per effetto degli arrotondamenti.

1998-1999 (1° semestre)



Interventi Occupazione

Erogazioni per Tipologia di Intervento



Progetti Approvati

bacino	CFL 1998 1° semestre	CFL 1999 1° semestre	percentuale
<i>BOLOGNA</i>	1.234	1.127	-8,67
<i>MODENA</i>	1.779	1.453	-18,32
<i>REGGIO EMILIA</i>	1.264	1.091	-13,69
<i>PARMA</i>	931	746	-19,87
<i>FERRARA</i>	219	180	-17,81
<i>RAVENNA</i>	508	446	-12,20
<i>FORLÌ</i>	297	283	-4,71
<i>CESENA</i>	336	330	-1,79
<i>RIMINI</i>	244	233	-4,51
<i>PIACENZA</i>	334	272	-18,56
TOTALE	7.146	6.161	-13,78